

# Oldtimer & Youngtimer






Tabelle: Kompressor, Klimaanlage (GenArtNr.: 00447).....	2
Tabelle: Kondensator, Klimaanlage (GenArtNr.: 00448).....	3
Tabelle: Kraftstoffbehälter (GenArtNr.: 00453).....	4
Tabelle: Kühler, Motorkühlung (GenArtNr.: 00470).....	6
Tabelle: Kupplung, Kühlerlüfter (GenArtNr.: 00509).....	55
Tabelle: Ladeluftkühler (GenArtNr.: 00468).....	59
Tabelle: Lüfterrad, Motorkühlung (GenArtNr.: 02092).....	60
Tabelle: Ölkühler, Motoröl (GenArtNr.: 00469).....	64
Tabelle: Trockner, Klimaanlage (GenArtNr.: 00851).....	76
Tabelle: Verschlussdeckel, Kühler (GenArtNr.: 00548).....	77
Tabelle: Wärmetauscher, Innenraumheizung (GenArtNr.: 00467).....	97
Bilder: Kompressor, Klimaanlage (GenArtNr.: 00447).....	98
Bilder: Kondensator, Klimaanlage (GenArtNr.: 00448).....	99
Bilder: Kraftstoffbehälter (GenArtNr.: 00453).....	100
Bilder: Kühler, Motorkühlung (GenArtNr.: 00470).....	101
Bilder: Kupplung, Kühlerlüfter (GenArtNr.: 00509).....	120
Bilder: Ladeluftkühler (GenArtNr.: 00468).....	121
Bilder: Lüfterrad, Motorkühlung (GenArtNr.: 02092).....	122
Bilder: Ölkühler, Motoröl (GenArtNr.: 00469).....	123
Bilder: Trockner, Klimaanlage (GenArtNr.: 00851).....	126
Bilder: Verschlussdeckel, Kühler (GenArtNr.: 00548).....	127
Bilder: Wärmetauscher, Innenraumheizung (GenArtNr.: 00467).....	128

Dasis Nr.	Hersteller	Modell	Typ	Bj von	Bj bis	KW	ccmTech	Herstellereinschränkung	Kompressor-ID	Riemenscheiben-Ø [mm]	Rippenanzahl	Spannung [V]
850700N	PORSCHE	911	3.2	1963 01	1990 11	160	3164	Denso	10P15C	140	1	12
850700N	PORSCHE	911	3.2 SC Carrera	1963 01	1990 11	152	3164	Denso	10P15C	140	1	12
850700N	PORSCHE	911	3.2 SC Carrera	1963 01	1990 11	170	3164	Denso	10P15C	140	1	12
850700N	PORSCHE	911	3.3 Turbo	1963 01	1990 11	221	3299	Denso	10P15C	140	1	12
850700N	PORSCHE	911	3.3 Turbo	1963 01	1990 11	243	3299	Denso	10P15C	140	1	12

Dasis Nr.	Hersteller	Modell	Typ	Bj von	Bj bis	Netzbreite [mm]
122041N	MERCEDES-BENZ	W 186	Adenauer / 3,0	1951 01	1957 12	325

Dasis Nr.	Hersteller	Modell	Typ	Bj von	Bj bis	PS	ccmTech	Inhalt Kraftstofftank [Liter]	für OE-Nummer
991188N	MERCEDES-BENZ	PAGODE (W113)	230 SL (113.042)	1963 01	1971 12	150	2306	65	1134700601
991188N	MERCEDES-BENZ	PAGODE (W113)	250 SL (113.043)	1963 01	1971 12	150	2470	65	1134700601
991185N	PORSCHE	356 Cabriolet/Speedster	1100	1950 01	1965 12	40	1086	50	35656012 64420101000
991185N	PORSCHE	356 Cabriolet/Speedster	1300	1950 01	1965 12	44	1268	50	35656012 64420101000
991185N	PORSCHE	356 Cabriolet/Speedster	1300 S	1950 01	1965 12	60	1290	50	35656012 64420101000
991185N	PORSCHE	356 Cabriolet/Speedster	1500	1950 01	1965 12	60	1488	50	35656012 64420101000
991185N	PORSCHE	356 Cabriolet/Speedster	1500 S	1950 01	1965 12	69	1488	50	35656012 64420101000
991185N	PORSCHE	356 Cabriolet/Speedster	A 1500 GS Carrera	1950 01	1965 12	100	1498	50	35656012 64420101000
173003N	PORSCHE	356 Cabriolet/Speedster	A 1500 GS Carrera	1950 01	1965 12	105	1498		69210706300
991185N	PORSCHE	356 Cabriolet/Speedster	A 1500 GS Carrera	1950 01	1965 12	105	1498	50	35656012 64420101000
991185N	PORSCHE	356 Cabriolet/Speedster	A 1500 GS Carrera	1950 01	1965 12	110	1498	50	35656012 64420101000
991185N	PORSCHE	356 Cabriolet/Speedster	A 1600	1950 01	1965 12	60	1582	50	35656012 64420101000
173003N	PORSCHE	356 Cabriolet/Speedster	A 1600 GS Carrera	1950 01	1965 12	115	1588		69210706300
991185N	PORSCHE	356 Cabriolet/Speedster	A 1600 GS Carrera	1950 01	1965 12	115	1588	50	35656012 64420101000
991185N	PORSCHE	356 Cabriolet/Speedster	A 1600 S	1950 01	1965 12	75	1582	50	35656012 64420101000
991185N	PORSCHE	356 Cabriolet/Speedster	B 1600	1950 01	1965 12	60	1582	50	35656012 64420101000
991185N	PORSCHE	356 Cabriolet/Speedster	B 1600 Super 75	1950 01	1965 12	75	1582	50	35656012 64420101000
991185N	PORSCHE	356 Cabriolet/Speedster	B 1600 Super 90	1950 01	1965 12	90	1582	50	35656012 64420101000
991185N	PORSCHE	356 Coupe	1100	1947 09	1968 03	40	1086	50	35656012 64420101000
991185N	PORSCHE	356 Coupe	1300	1947 09	1968 03	44	1268	50	35656012 64420101000
991185N	PORSCHE	356 Coupe	1300 S	1947 09	1968 03	60	1290	50	35656012 64420101000
991185N	PORSCHE	356 Coupe	1500	1947 09	1968 03	55	1488	50	35656012 64420101000
991185N	PORSCHE	356 Coupe	1500	1947 09	1968 03	60	1488	50	35656012 64420101000

Dasis Nr.	Hersteller	Modell	Typ	Bj von	Bj bis	PS	ccmTech	Inhalt Kraftstofftank [Liter]	für OE-Nummer
991185N	PORSCHE	356 Coupe	1500 S	1947 09	1968 03	70	1488	50	35656012 64420101000
991185N	PORSCHE	356 Coupe	A 1500 GS Carrera	1947 09	1968 03	100	1498	50	35656012 64420101000
173003N	PORSCHE	356 Coupe	A 1500 GS Carrera	1947 09	1968 03	105	1498		69210706300
991185N	PORSCHE	356 Coupe	A 1500 GS Carrera	1947 09	1968 03	105	1498	50	35656012 64420101000
991185N	PORSCHE	356 Coupe	A 1500 GS Carrera	1947 09	1968 03	110	1498	50	35656012 64420101000
991185N	PORSCHE	356 Coupe	A 1600	1947 09	1968 03	60	1582	50	35656012 64420101000
173003N	PORSCHE	356 Coupe	A 1600 GS Carrera	1947 09	1968 03	115	1588		69210706300
991185N	PORSCHE	356 Coupe	A 1600 GS Carrera	1947 09	1968 03	115	1588	50	35656012 64420101000
991185N	PORSCHE	356 Coupe	A 1600 Super	1947 09	1968 03	75	1582	50	35656012 64420101000
991185N	PORSCHE	356 Coupe	B 1600	1947 09	1968 03	60	1582	50	35656012 64420101000
991185N	PORSCHE	356 Coupe	B 1600 Super 75	1947 09	1968 03	75	1582	50	35656012 64420101000
991185N	PORSCHE	356 Coupe	B 1600 Super 90	1947 09	1968 03	90	1582	50	35656012 64420101000

Dasis Nr.	Hersteller	Modell	Typ	Bj von	Bj bis	PS	KW	ccmTech	Netzlänge [mm]	Netzbreite [mm]	Netztiefe [mm]	Getriebeart	Fahrzeugausstattung	für OE-Nummer
010029N	ALFA ROMEO	1750-2000 (105_)	1.7	1968 03	1975 07	109	80	1743	330	455	30	Schaltgetriebe		3104102
010029AL	ALFA ROMEO	1750-2000 (105_)	1.7	1968 03	1975 07	109	80	1743	325	456	56	Schaltgetriebe		
010029N	ALFA ROMEO	1750-2000 (105_)	1750 (105,48)	1968 03	1975 07	113	83	1779	330	455	30	Schaltgetriebe		3104102
010029AL	ALFA ROMEO	1750-2000 (105_)	1750 (105,48)	1968 03	1975 07	113	83	1779	325	456	56	Schaltgetriebe		
010029N	ALFA ROMEO	1750-2000 (105_)	2000 (105)	1968 03	1975 07	132	97	1962	330	455	30	Schaltgetriebe		3104102
010029AL	ALFA ROMEO	1750-2000 (105_)	2000 (105)	1968 03	1975 07	132	97	1962	325	456	56	Schaltgetriebe		
010033AL	ALFA ROMEO	ALFETTA (116_)	1.6 (116.B1A)	1974 07	1984 12	107	79	1570	502	330	40	Schaltgetriebe		
010033AL	ALFA ROMEO	ALFETTA (116_)	1.8	1974 07	1984 12	121	89	1779	502	330	40	Schaltgetriebe		
010033AL	ALFA ROMEO	ALFETTA (116_)	1.8 (116.B2)	1974 07	1984 12	122	90	1779	502	330	40	Schaltgetriebe		
010029N	ALFA ROMEO	GIULIA (105_)	1.6 T.I (105)	1962 01	1978 12	92	68	1570	330	455	30	Schaltgetriebe		3104102
010029AL	ALFA ROMEO	GIULIA (105_)	1.6 T.I (105)	1962 01	1978 12	92	68	1570	325	456	56	Schaltgetriebe		
010029N	ALFA ROMEO	GIULIA (105_)	1.6 T.I. Super (105)	1962 01	1978 12	112	82	1570	330	455	30	Schaltgetriebe		3104102
010029AL	ALFA ROMEO	GIULIA (105_)	1.6 T.I. Super (105)	1962 01	1978 12	112	82	1570	325	456	56	Schaltgetriebe		
010029N	ALFA ROMEO	GIULIA (105_)	1.8 D	1962 01	1978 12	52	38	1760	330	455	30	Schaltgetriebe		3104102
010029AL	ALFA ROMEO	GIULIA (105_)	1.8 D	1962 01	1978 12	52	38	1760	325	456	56	Schaltgetriebe		
010029N	ALFA ROMEO	GIULIA (105_)	1300 (105)	1962 01	1978 12	78	57	1290	330	455	30	Schaltgetriebe		3104102
010029AL	ALFA ROMEO	GIULIA (105_)	1300 (105)	1962 01	1978 12	78	57	1290	325	456	56	Schaltgetriebe		
010029N	ALFA ROMEO	GIULIA (105_)	1300 Super (115)	1962 01	1978 12	87	64	1290	330	455	30	Schaltgetriebe		3104102
010029AL	ALFA ROMEO	GIULIA (105_)	1300 Super (115)	1962 01	1978 12	87	64	1290	325	456	56	Schaltgetriebe		
010029N	ALFA ROMEO	GIULIA (105_)	1300 TI (105,39)	1962 01	1978 12	84	62	1290	330	455	30	Schaltgetriebe		3104102
010029AL	ALFA ROMEO	GIULIA (105_)	1300 TI (105,39)	1962 01	1978 12	84	62	1290	325	456	56	Schaltgetriebe		



Dasis Nr.	Hersteller	Modell	Typ	Bj von	Bj bis	PS	KW	ccmTech	Netzlänge [mm]	Netzbreite [mm]	Netztiefe [mm]	Getriebeart	Fahrzeugausstattung	für OE-Nummer
010029N	ALFA ROMEO	GIULIA (105_)	1600 Super (105,14)	1962 01	1978 12	97	71	1570	330	455	30	Schaltgetriebe		3104102
010029AL	ALFA ROMEO	GIULIA (105_)	1600 Super (105,14)	1962 01	1978 12	97	71	1570	325	456	56	Schaltgetriebe		
010032AL	ALFA ROMEO	GIULIA (105_)	1600 Super (105,14)	1962 01	1979 03	97	71	1570	320	520	62	Schaltgetriebe		
010029N	ALFA ROMEO	GIULIA (105_)	1600 Super (115)	1962 01	1978 12	103	76	1570	330	455	30	Schaltgetriebe		3104102
010029AL	ALFA ROMEO	GIULIA (105_)	1600 Super (115)	1962 01	1978 12	103	76	1570	325	456	56	Schaltgetriebe		
010033AL	ALFA ROMEO	GIULIETTA (116_)	1.3 (116.44A)	1977 10	1985 12	90	66	1357	502	330	40	Schaltgetriebe		
010033AL	ALFA ROMEO	GIULIETTA (116_)	1.6 (116.50B)	1977 10	1985 12	107	79	1570	502	330	40	Schaltgetriebe		
010033AL	ALFA ROMEO	GIULIETTA (116_)	1.8 (116.AA, 116.AB)	1977 10	1985 12	122	90	1779	502	330	40	Schaltgetriebe		
010033AL	ALFA ROMEO	GIULIETTA (116_)	1.8 Turbo	1977 10	1985 12	150	110	1779	502	330	40	Schaltgetriebe		
010033AL	ALFA ROMEO	GIULIETTA (116_)	2.0 (116.A1A)	1977 10	1985 12	131	96	1962	502	330	40	Schaltgetriebe		
010033AL	ALFA ROMEO	GIULIETTA (116_)	2.0 Turbo	1977 10	1985 12	170	125	1962	502	330	40	Schaltgetriebe		
010029N	ALFA ROMEO	GT (105_) / BERTONE	1.7	1963 03	1977 12	109	80	1743	330	455	30	Schaltgetriebe		3104102
010029AL	ALFA ROMEO	GT (105_) / BERTONE	1.7	1963 03	1977 12	109	80	1743	325	456	56	Schaltgetriebe		
010029N	ALFA ROMEO	GT (105_) / BERTONE	1300 Junior (105)	1963 03	1977 12	87	64	1290	330	455	30	Schaltgetriebe		3104102
010029AL	ALFA ROMEO	GT (105_) / BERTONE	1300 Junior (105)	1963 03	1977 12	87	64	1290	325	456	56	Schaltgetriebe		
010029N	ALFA ROMEO	GT (105_) / BERTONE	1600 (105)	1963 03	1977 12	102	75	1570	330	455	30	Schaltgetriebe		3104102
010029AL	ALFA ROMEO	GT (105_) / BERTONE	1600 (105)	1963 03	1977 12	102	75	1570	325	456	56	Schaltgetriebe		
010029N	ALFA ROMEO	GT (105_) / BERTONE	1600 (105)	1963 03	1977 12	109	80	1570	330	455	30	Schaltgetriebe		3104102
010029AL	ALFA ROMEO	GT (105_) / BERTONE	1600 (105)	1963 03	1977 12	109	80	1570	325	456	56	Schaltgetriebe		
010029N	ALFA ROMEO	GT (105_) / BERTONE	1600 (115)	1963 03	1977 12	103	76	1570	330	455	30	Schaltgetriebe		3104102
010029AL	ALFA ROMEO	GT (105_) / BERTONE	1600 (115)	1963 03	1977 12	103	76	1570	325	456	56	Schaltgetriebe		

Dasis Nr.	Hersteller	Modell	Typ	Bj von	Bj bis	PS	KW	ccmTech	Netzlänge [mm]	Netzbreite [mm]	Netztiefe [mm]	Getriebeart	Fahrzeugausstattung	für OE-Nummer
010029N	ALFA ROMEO	GT (105_) / BERTONE	1600 (115)	1963 03	1977 12	109	80	1570	330	455	30	Schaltgetriebe		3104102
010029AL	ALFA ROMEO	GT (105_) / BERTONE	1600 (115)	1963 03	1977 12	109	80	1570	325	456	56	Schaltgetriebe		
010029N	ALFA ROMEO	GT (105_) / BERTONE	A 1600 (105)	1963 03	1977 12	113	83	1570	330	455	30	Schaltgetriebe		3104102
010029AL	ALFA ROMEO	GT (105_) / BERTONE	A 1600 (105)	1963 03	1977 12	113	83	1570	325	456	56	Schaltgetriebe		
010029N	ALFA ROMEO	GT (105_) / BERTONE	V 1750 (105)	1963 03	1977 12	113	83	1779	330	455	30	Schaltgetriebe		3104102
010029AL	ALFA ROMEO	GT (105_) / BERTONE	V 1750 (105)	1963 03	1977 12	113	83	1779	325	456	56	Schaltgetriebe		
010029N	ALFA ROMEO	GT (105_) / BERTONE	V 2000 (105)	1963 03	1977 12	131	96	1962	330	455	30	Schaltgetriebe		3104102
010029AL	ALFA ROMEO	GT (105_) / BERTONE	V 2000 (105)	1963 03	1977 12	131	96	1962	325	456	56	Schaltgetriebe		
010028N	ALFA ROMEO	SPIDER (105_)	1.7	1966 03	1977 12	109	80	1743	325	456	35	Schaltgetriebe		031041 1,15443E+11 1155031041
010028AL	ALFA ROMEO	SPIDER (105_)	1.7	1966 03	1977 12	109	80	1743	325	456	56	Schaltgetriebe		
010028N	ALFA ROMEO	SPIDER (105_)	1300	1966 03	1977 12	87	64	1290	325	456	35	Schaltgetriebe		031041 1,15443E+11 1155031041
010028AL	ALFA ROMEO	SPIDER (105_)	1300	1966 03	1977 12	87	64	1290	325	456	56	Schaltgetriebe		
010028N	ALFA ROMEO	SPIDER (105_)	1600	1966 03	1977 12	109	80	1570	325	456	35	Schaltgetriebe		031041 1,15443E+11 1155031041
010028AL	ALFA ROMEO	SPIDER (105_)	1600	1966 03	1977 12	109	80	1570	325	456	56	Schaltgetriebe		
010028N	ALFA ROMEO	SPIDER (105_)	1750	1966 03	1977 12	113	83	1779	325	456	35	Schaltgetriebe		031041 1,15443E+11 1155031041
010028AL	ALFA ROMEO	SPIDER (105_)	1750	1966 03	1977 12	113	83	1779	325	456	56	Schaltgetriebe		
010028N	ALFA ROMEO	SPIDER (105_)	2000	1966 03	1977 12	131	96	1962	325	456	35	Schaltgetriebe		031041 1,15443E+11 1155031041
010028AL	ALFA ROMEO	SPIDER (105_)	2000	1966 03	1977 12	131	96	1962	325	456	56	Schaltgetriebe		

Dasis Nr.	Hersteller	Modell	Typ	Bj von	Bj bis	PS	KW	ccmTech	Netzlänge [mm]	Netzbreite [mm]	Netztiefe [mm]	Getriebeart	Fahrzeugausstattung	für OE-Nummer
010028N	ALFA ROMEO	SPIDER (115_)	2.0	1971 03	1993 12	110	81	1962	325	456	35	Schaltgetriebe		031041 1,15443E+11 1155031041
010028AL	ALFA ROMEO	SPIDER (115_)	2.0	1971 03	1993 12	110	81	1962	325	456	56	Schaltgetriebe		
010028N	ALFA ROMEO	SPIDER (115_)	1600	1971 03	1993 12	103	76	1570	325	456	35	Schaltgetriebe		031041 1,15443E+11 1155031041
010028AL	ALFA ROMEO	SPIDER (115_)	1600	1971 03	1993 12	103	76	1570	325	456	56	Schaltgetriebe		
010028N	ALFA ROMEO	SPIDER (115_)	1600	1971 03	1993 12	109	80	1570	325	456	35	Schaltgetriebe		031041 1,15443E+11 1155031041
010028AL	ALFA ROMEO	SPIDER (115_)	1600	1971 03	1993 12	109	80	1570	325	456	56	Schaltgetriebe		
010038N	ALFA ROMEO	SPIDER (115_)	2000	1971 01	1993 12	116	85	1962	455	330	30	Schaltgetriebe		
010038N	ALFA ROMEO	SPIDER (115_)	2000	1971 01	1993 12	125	92	1962	455	330	30	Schaltgetriebe		
010028N	ALFA ROMEO	SPIDER (115_)	2000 Veloce	1971 03	1993 12	126	93	1962	325	456	35	Schaltgetriebe		031041 1,15443E+11 1155031041
010028AL	ALFA ROMEO	SPIDER (115_)	2000 Veloce	1971 03	1993 12	126	93	1962	325	456	56	Schaltgetriebe		
180116AI	ALPINE	A110	1100 (L)	1966 01	1970 12	95	70	1108	580	168	56	Schaltgetriebe		
180116AI	ALPINE	A110	1300 (L)	1966 01	1970 12	110	81	1255	580	168	56	Schaltgetriebe		
180116AI	ALPINE	A110	1500 (L)	1966 01	1970 12	70	51	1470	580	168	56	Schaltgetriebe		
180116AI	ALPINE	A110	1500 (L)	1966 01	1970 12	90	66	1470	580	168	56	Schaltgetriebe		
180180N	ALPINE	A310	2.7 V6	1971 01	1984 12	150	110	2664	705	225	40	Schaltgetriebe		6000054164
180180AL	ALPINE	A310	2.7 V6	1971 01	1984 12	150	110	2664	705	225	56	Schaltgetriebe		
180112AL	ALPINE	A610	3.0 TURBO	1991 01	1995 04	250	184	2975	670	308	40	Schaltgetriebe		
180113AL	ALPINE	GTA V6	Turbo			0	0	0	630	278	40	Schaltgetriebe		
180113AL	ALPINE	V6	2.5 TURBO	1985 01	1992 03	185	136	2458	630	278	40	Schaltgetriebe		
180113AL	ALPINE	V6	2.5 TURBO	1985 01	1992 03	200	147	2458	630	278	40	Schaltgetriebe		

Dasis Nr.	Hersteller	Modell	Typ	Bj von	Bj bis	PS	KW	ccmTech	Netzlänge [mm]	Netzbreite [mm]	Netztiefe [mm]	Getriebeart	Fahrzeugausstattung	für OE-Nummer
180113AL	ALPINE	V6	2.9 GT	1985 01	1992 03	158	116	2849	630	278	40	Schaltgetriebe		
481050AL	AUDI	100 (44, 44Q, C3)	2.4 D	1982 08	1991 07	82	60	2370	620	308	40	Schaltgetriebe 5 Gang		443121251AA 447121251D
481050AL	AUDI	100 Avant (44, 44Q, C3)	2.4 D	1982 08	1990 11	82	60	2370	620	308	40	Schaltgetriebe 5 Gang		443121251AA 447121251D
481050AL	AUDI	200 (44, 44Q)	2.2 20V Turbo quattro	1983 06	1991 12	220	162	2226	620	308	40	Schaltgetriebe 5 Gang		443121251AA 447121251D
481050AL	AUDI	200 Avant (44, 44Q)	2.2 20V Turbo quattro	1983 09	1991 12	220	162	2226	620	308	40	Schaltgetriebe 5 Gang		443121251AA 447121251D
020110N	AUSTIN	MINI	1.0	1958 09	1993 06	59	44	976	270	265	40	Schaltgetriebe		
020110AL	AUSTIN	MINI	1.0	1958 09	1993 06	59	44	976	270	265	50	Schaltgetriebe		
020110N	AUSTIN	MINI	850	1958 09	1993 06	34	25	848	270	265	40	Schaltgetriebe		
020110AL	AUSTIN	MINI	850	1958 09	1993 06	34	25	848	270	265	50	Schaltgetriebe		
020110N	AUSTIN	MINI	1000	1958 09	1993 06	35	26	999	270	265	40	Schaltgetriebe		
020110AL	AUSTIN	MINI	1000	1958 09	1993 06	35	26	999	270	265	50	Schaltgetriebe		
020110N	AUSTIN	MINI	1000	1958 09	1993 06	39	29	999	270	265	40	Schaltgetriebe		
020110AL	AUSTIN	MINI	1000	1958 09	1993 06	39	29	999	270	265	50	Schaltgetriebe		
020110N	AUSTIN	MINI	1000 Mayfair	1958 09	1993 06	42	31	998	270	265	40	Schaltgetriebe		
020110AL	AUSTIN	MINI	1000 Mayfair	1958 09	1993 06	42	31	998	270	265	50	Schaltgetriebe		
020110N	AUSTIN	MINI	1000 Mayfair Sport	1958 09	1993 06	41	30	999	270	265	40	Schaltgetriebe		
020110AL	AUSTIN	MINI	1000 Mayfair Sport	1958 09	1993 06	41	30	999	270	265	50	Schaltgetriebe		
020110N	AUSTIN	MINI	1100 Special	1958 09	1993 06	45	33	1098	270	265	40	Schaltgetriebe		
020110AL	AUSTIN	MINI	1100 Special	1958 09	1993 06	45	33	1098	270	265	50	Schaltgetriebe		
020110N	AUSTIN	MINI	1275 GT	1958 09	1993 06	53	39	1256	270	265	40	Schaltgetriebe		
020110AL	AUSTIN	MINI	1275 GT	1958 09	1993 06	53	39	1256	270	265	50	Schaltgetriebe		

Dasis Nr.	Hersteller	Modell	Typ	Bj von	Bj bis	PS	KW	ccmTech	Netzlänge [mm]	Netzbreite [mm]	Netztiefe [mm]	Getriebeart	Fahrzeugausstattung	für OE-Nummer
020063AL	AUSTIN	MINI MORRIS MINOR	1000	1955 01	1971 01	0	0	0	275	558	50	Schaltgetriebe		
020053AL	AUSTIN-HEALEY	100	4	1953 01	1956 12	0	0	0	355	465	56	Schaltgetriebe		
020053AL	AUSTIN-HEALEY	100	BN1	1953 01	1956 12	0	0	0	355	465	56	Schaltgetriebe		
020033AL	AUSTIN-HEALEY	SPRITE MK.I Cabriolet	0.9	1960 01	1963 01	46	34	948	305	368	50	Schaltgetriebe		
020033AL	AUSTIN-HEALEY	SPRITE MK.II Cabriolet	0.9	1961 08	1964 10	46	34	948	305	368	50	Schaltgetriebe		
020033AL	AUSTIN-HEALEY	SPRITE MK.II Cabriolet	1.1	1961 08	1964 10	57	42	1098	305	368	50	Schaltgetriebe		
020033AL	AUSTIN-HEALEY	SPRITE MK.III Cabriolet	1.1	1964 03	1966 10	56	41	1098	305	368	50	Schaltgetriebe		
050086N	BMW	02 (E10)	1502	1966 04	1977 07	75	55	1573	337	393	34	Schaltgetriebe	für Fahrzeuge mit Klimaanlage	17111110951 17111115755
050010N	BMW	02 (E10)	1502	1966 04	1977 07	75	55	1573	335	397	34	Schaltgetriebe	für Fahrzeuge ohne Klimaanlage	
050010T	BMW	02 (E10)	1502	1966 04	1977 07	75	55	1573	335	397	34	Schaltgetriebe	für Fahrzeuge ohne Klimaanlage	
050086AL	BMW	02 (E10)	1502	1966 04	1977 07	75	55	1573	340	398	50	Schaltgetriebe	für Fahrzeuge mit Klimaanlage	17111110951 17111115755
050010AL	BMW	02 (E10)	1502	1966 04	1977 07	75	55	1573	340	398	50	Schaltgetriebe	für Fahrzeuge ohne Klimaanlage	
050086N	BMW	02 (E10)	1600/2	1966 04	1977 07	85	63	1573	337	393	34	Schaltgetriebe	für Fahrzeuge mit Klimaanlage	17111110951 17111115755
050010T	BMW	02 (E10)	1600/2	1966 04	1977 07	85	63	1573	335	397	34	Schaltgetriebe	für Fahrzeuge ohne Klimaanlage	
050010N	BMW	02 (E10)	1600/2	1966 04	1977 07	85	63	1573	335	397	34	Schaltgetriebe	für Fahrzeuge ohne Klimaanlage	
050086AL	BMW	02 (E10)	1600/2	1966 04	1977 07	85	63	1573	340	398	50	Schaltgetriebe	für Fahrzeuge mit Klimaanlage	17111110951 17111115755
050010AL	BMW	02 (E10)	1600/2	1966 04	1977 07	85	63	1573	340	398	50	Schaltgetriebe	für Fahrzeuge ohne Klimaanlage	
050086N	BMW	02 (E10)	1600 Ti	1966 04	1977 07	105	77	1573	337	393	34	Schaltgetriebe	für Fahrzeuge mit Klimaanlage	17111110951 17111115755
050010T	BMW	02 (E10)	1600 Ti	1966 04	1977 07	105	77	1573	335	397	34	Schaltgetriebe	für Fahrzeuge ohne Klimaanlage	
050010N	BMW	02 (E10)	1600 Ti	1966 04	1977 07	105	77	1573	335	397	34	Schaltgetriebe	für Fahrzeuge ohne Klimaanlage	
050010AL	BMW	02 (E10)	1600 Ti	1966 04	1977 07	105	77	1573	340	398	50	Schaltgetriebe	für Fahrzeuge ohne Klimaanlage	

Dasis Nr.	Hersteller	Modell	Typ	Bj von	Bj bis	PS	KW	ccmTech	Netzlänge [mm]	Netzbreite [mm]	Netztiefe [mm]	Getriebeart	Fahrzeugausstattung	für OE-Nummer
050086N	BMW	02 (E10)	1602	1966 04	1977 07	85	63	1573	337	393	34	Schaltgetriebe	für Fahrzeuge mit Klimaanlage	17111110951 17111115755
050010T	BMW	02 (E10)	1602	1966 04	1977 07	85	63	1573	335	397	34	Schaltgetriebe	für Fahrzeuge ohne Klimaanlage	
050010N	BMW	02 (E10)	1602	1966 04	1977 07	85	63	1573	335	397	34	Schaltgetriebe	für Fahrzeuge ohne Klimaanlage	
050086AL	BMW	02 (E10)	1602	1966 04	1977 07	85	63	1573	340	398	50	Schaltgetriebe	für Fahrzeuge mit Klimaanlage	17111110951 17111115755
050010AL	BMW	02 (E10)	1602	1966 04	1977 07	85	63	1573	340	398	50	Schaltgetriebe	für Fahrzeuge ohne Klimaanlage	
050086N	BMW	02 (E10)	1802	1966 04	1977 07	90	66	1766	337	393	34	Schaltgetriebe	für Fahrzeuge mit Klimaanlage	17111110951 17111115755
050010T	BMW	02 (E10)	1802	1966 04	1977 07	90	66	1766	335	397	34	Schaltgetriebe	für Fahrzeuge ohne Klimaanlage	
050010N	BMW	02 (E10)	1802	1966 04	1977 07	90	66	1766	335	397	34	Schaltgetriebe	für Fahrzeuge ohne Klimaanlage	
050086AL	BMW	02 (E10)	1802	1966 04	1977 07	90	66	1766	340	398	50	Schaltgetriebe	für Fahrzeuge mit Klimaanlage	17111110951 17111115755
050010AL	BMW	02 (E10)	1802	1966 04	1977 07	90	66	1766	340	398	50	Schaltgetriebe	für Fahrzeuge ohne Klimaanlage	
050086N	BMW	02 (E10)	2002	1966 04	1977 07	100	74	1990	337	393	34	Schaltgetriebe	für Fahrzeuge mit Klimaanlage	17111110951 17111115755
050010N	BMW	02 (E10)	2002	1966 04	1977 07	100	74	1990	335	397	34	Schaltgetriebe	für Fahrzeuge ohne Klimaanlage	
050010T	BMW	02 (E10)	2002	1966 04	1977 07	100	74	1990	335	397	34	Schaltgetriebe	für Fahrzeuge ohne Klimaanlage	
050086AL	BMW	02 (E10)	2002	1966 04	1977 07	100	74	1990	340	398	50	Schaltgetriebe	für Fahrzeuge mit Klimaanlage	17111110951 17111115755
050010AL	BMW	02 (E10)	2002	1966 04	1977 07	100	74	1990	340	398	50	Schaltgetriebe	für Fahrzeuge ohne Klimaanlage	
050086N	BMW	02 (E10)	2002 Ti	1966 04	1977 07	120	88	1990	337	393	34	Schaltgetriebe	für Fahrzeuge mit Klimaanlage	17111110951 17111115755
050010N	BMW	02 (E10)	2002 Ti	1966 04	1977 07	120	88	1990	335	397	34	Schaltgetriebe	für Fahrzeuge ohne Klimaanlage	
050010T	BMW	02 (E10)	2002 Ti	1966 04	1977 07	120	88	1990	335	397	34	Schaltgetriebe	für Fahrzeuge ohne Klimaanlage	
050086AL	BMW	02 (E10)	2002 Ti	1966 04	1977 07	120	88	1990	340	398	50	Schaltgetriebe	für Fahrzeuge mit Klimaanlage	17111110951 17111115755
050010AL	BMW	02 (E10)	2002 Ti	1966 04	1977 07	120	88	1990	340	398	50	Schaltgetriebe	für Fahrzeuge ohne Klimaanlage	
050086N	BMW	02 (E10)	2002 Tii	1966 04	1977 07	130	96	1990	337	393	34	Schaltgetriebe	für Fahrzeuge mit Klimaanlage	17111110951 17111115755

Dasis Nr.	Hersteller	Modell	Typ	Bj von	Bj bis	PS	KW	ccmTech	Netzlänge [mm]	Netzbreite [mm]	Netztiefe [mm]	Getriebeart	Fahrzeugausstattung	für OE-Nummer
050010N	BMW	02 (E10)	2002 Tii	1966 04	1977 07	130	96	1990	335	397	34	Schaltgetriebe	für Fahrzeuge ohne Klimaanlage	
050010T	BMW	02 (E10)	2002 Tii	1966 04	1977 07	130	96	1990	335	397	34	Schaltgetriebe	für Fahrzeuge ohne Klimaanlage	
050010AL	BMW	02 (E10)	2002 Tii	1966 04	1977 07	130	96	1990	340	398	50	Schaltgetriebe	für Fahrzeuge ohne Klimaanlage	
051220AL	BMW	02 (E10)	2002 Tii	1966 04	1977 07	130	96	1990	340	485	56	Schaltgetriebe	für Fahrzeuge mit Klimaanlage für Fahrzeuge ohne Klimaanlage	17111102621 17111112729
050086N	BMW	02 (E10)	2002 Turbo	1966 04	1977 07	170	125	1990	337	393	34	Schaltgetriebe	für Fahrzeuge mit Klimaanlage	17111110951 17111115755
051220AL	BMW	02 (E10)	2002 Turbo	1966 04	1977 07	170	125	1990	340	485	56	Schaltgetriebe	für Fahrzeuge mit Klimaanlage für Fahrzeuge ohne Klimaanlage	17111102621 17111112729
050086N	BMW	02 Cabriolet (E10)	1600-2	1967 12	1975 10	86	63	1573	337	393	34	Schaltgetriebe	für Fahrzeuge mit Klimaanlage	17111110951 17111115755
050010T	BMW	02 Cabriolet (E10)	1600-2	1967 12	1975 10	86	63	1573	335	397	34	Schaltgetriebe	für Fahrzeuge ohne Klimaanlage	
050010N	BMW	02 Cabriolet (E10)	1600-2	1967 12	1975 10	86	63	1573	335	397	34	Schaltgetriebe	für Fahrzeuge ohne Klimaanlage	
050086AL	BMW	02 Cabriolet (E10)	1600-2	1967 12	1975 10	86	63	1573	340	398	50	Schaltgetriebe	für Fahrzeuge mit Klimaanlage	17111110951 17111115755
050010AL	BMW	02 Cabriolet (E10)	1600-2	1967 12	1975 10	86	63	1573	340	398	50	Schaltgetriebe	für Fahrzeuge ohne Klimaanlage	
050086N	BMW	02 Cabriolet (E10)	2002	1967 12	1975 10	100	74	1990	337	393	34	Schaltgetriebe	für Fahrzeuge mit Klimaanlage	17111110951 17111115755
050010T	BMW	02 Cabriolet (E10)	2002	1967 12	1975 10	100	74	1990	335	397	34	Schaltgetriebe	für Fahrzeuge ohne Klimaanlage	
050010N	BMW	02 Cabriolet (E10)	2002	1967 12	1975 10	100	74	1990	335	397	34	Schaltgetriebe	für Fahrzeuge ohne Klimaanlage	
050086AL	BMW	02 Cabriolet (E10)	2002	1967 12	1975 10	100	74	1990	340	398	50	Schaltgetriebe	für Fahrzeuge mit Klimaanlage	17111110951 17111115755
050010AL	BMW	02 Cabriolet (E10)	2002	1967 12	1975 10	100	74	1990	340	398	50	Schaltgetriebe	für Fahrzeuge ohne Klimaanlage	
050086N	BMW	02 Touring (E6)	1600	1971 01	1975 07	85	63	1573	337	393	34	Schaltgetriebe	für Fahrzeuge mit Klimaanlage	17111110951 17111115755
050010T	BMW	02 Touring (E6)	1600	1971 01	1975 07	85	63	1573	335	397	34	Schaltgetriebe	für Fahrzeuge ohne Klimaanlage	
050010N	BMW	02 Touring (E6)	1600	1971 01	1975 07	85	63	1573	335	397	34	Schaltgetriebe	für Fahrzeuge ohne Klimaanlage	
050086AL	BMW	02 Touring (E6)	1600	1971 01	1975 07	85	63	1573	340	398	50	Schaltgetriebe	für Fahrzeuge mit Klimaanlage	17111110951 17111115755

Dasis Nr.	Hersteller	Modell	Typ	Bj von	Bj bis	PS	KW	ccmTech	Netzlänge [mm]	Netzbreite [mm]	Netztiefe [mm]	Getriebeart	Fahrzeugausstattung	für OE-Nummer
050010AL	BMW	02 Touring (E6)	1600	1971 01	1975 07	85	63	1573	340	398	50	Schaltgetriebe	für Fahrzeuge ohne Klimaanlage	
050086N	BMW	02 Touring (E6)	1802	1971 01	1975 07	90	66	1766	337	393	34	Schaltgetriebe	für Fahrzeuge mit Klimaanlage	17111110951 17111115755
050010N	BMW	02 Touring (E6)	1802	1971 01	1975 07	90	66	1766	335	397	34	Schaltgetriebe	für Fahrzeuge ohne Klimaanlage	
050010T	BMW	02 Touring (E6)	1802	1971 01	1975 07	90	66	1766	335	397	34	Schaltgetriebe	für Fahrzeuge ohne Klimaanlage	
050086AL	BMW	02 Touring (E6)	1802	1971 01	1975 07	90	66	1766	340	398	50	Schaltgetriebe	für Fahrzeuge mit Klimaanlage	17111110951 17111115755
050010AL	BMW	02 Touring (E6)	1802	1971 01	1975 07	90	66	1766	340	398	50	Schaltgetriebe	für Fahrzeuge ohne Klimaanlage	
050086N	BMW	02 Touring (E6)	2002	1971 01	1975 07	100	74	1990	337	393	34	Schaltgetriebe	für Fahrzeuge mit Klimaanlage	17111110951 17111115755
050010N	BMW	02 Touring (E6)	2002	1971 01	1975 07	100	74	1990	335	397	34	Schaltgetriebe	für Fahrzeuge ohne Klimaanlage	
050010T	BMW	02 Touring (E6)	2002	1971 01	1975 07	100	74	1990	335	397	34	Schaltgetriebe	für Fahrzeuge ohne Klimaanlage	
050086AL	BMW	02 Touring (E6)	2002	1971 01	1975 07	100	74	1990	340	398	50	Schaltgetriebe	für Fahrzeuge mit Klimaanlage	17111110951 17111115755
050010AL	BMW	02 Touring (E6)	2002	1971 01	1975 07	100	74	1990	340	398	50	Schaltgetriebe	für Fahrzeuge ohne Klimaanlage	
050086N	BMW	02 Touring (E6)	2002 Tii	1971 01	1975 07	130	96	1990	337	393	34	Schaltgetriebe	für Fahrzeuge mit Klimaanlage	17111110951 17111115755
050010T	BMW	02 Touring (E6)	2002 Tii	1971 01	1975 07	130	96	1990	335	397	34	Schaltgetriebe	für Fahrzeuge ohne Klimaanlage	
050010N	BMW	02 Touring (E6)	2002 Tii	1971 01	1975 07	130	96	1990	335	397	34	Schaltgetriebe	für Fahrzeuge ohne Klimaanlage	
050010AL	BMW	02 Touring (E6)	2002 Tii	1971 01	1975 07	130	96	1990	340	398	50	Schaltgetriebe	für Fahrzeuge ohne Klimaanlage	
051220AL	BMW	02 Touring (E6)	2002 Tii	1971 01	1975 07	130	96	1990	340	485	56	Schaltgetriebe	für Fahrzeuge mit Klimaanlage für Fahrzeuge ohne Klimaanlage	17111102621 17111112729
050350AL	BMW	3 (E21)	320/6	1975 06	1984 03	122	90	1990	350	451	56	Schaltgetriebe		
050350AL	BMW	3 (E21)	323 i	1975 06	1984 03	143	105	2316	350	451	56	Schaltgetriebe		
050001AL	BMW	5 (E12)	520/6	1972 08	1981 08	122	90	1990	575	470	50	Schaltgetriebe		17111120006 17111120007
050001AL	BMW	5 (E12)	520 i/6	1972 08	1981 08	122	90	1990	575	470	50	Schaltgetriebe		17111120006 17111120007
050220N	BMW	5 (E12)	525	1972 08	1981 08	146	107	2494	575	470	32	Automatikgetriebe	für Fahrzeuge mit/ohne Klimaanlage	



Dasis Nr.	Hersteller	Modell	Typ	Bj von	Bj bis	PS	KW	ccmTech	Netzlänge [mm]	Netzbreite [mm]	Netztiefe [mm]	Getriebeart	Fahrzeugausstattung	für OE-Nummer
050220AL	BMW	5 (E12)	525	1972 08	1981 08	146	107	2494	575	470	32	Automatikgetriebe	für Fahrzeuge mit/ohne Klimaanlage	
050020N	BMW	5 (E12)	525	1972 08	1981 08	146	107	2494	575	470	40	Schaltgetriebe	für Fahrzeuge mit/ohne Klimaanlage	
050020AL	BMW	5 (E12)	525	1972 08	1981 08	146	107	2494	580	470	40	Schaltgetriebe	für Fahrzeuge mit/ohne Klimaanlage	
050220AL	BMW	5 (E12)	525	1972 08	1981 08	150	110	2494	575	470	32	Automatikgetriebe	für Fahrzeuge mit/ohne Klimaanlage	
050220N	BMW	5 (E12)	525	1972 08	1981 08	150	110	2494	575	470	32	Automatikgetriebe	für Fahrzeuge mit/ohne Klimaanlage	
050020N	BMW	5 (E12)	525	1972 08	1981 08	150	110	2494	575	470	40	Schaltgetriebe	für Fahrzeuge mit/ohne Klimaanlage	
050020AL	BMW	5 (E12)	525	1972 08	1981 08	150	110	2494	580	470	40	Schaltgetriebe	für Fahrzeuge mit/ohne Klimaanlage	
050220N	BMW	5 (E12)	528	1972 08	1981 08	165	121	2788	575	470	32	Automatikgetriebe	für Fahrzeuge mit/ohne Klimaanlage	
050220AL	BMW	5 (E12)	528	1972 08	1981 08	165	121	2788	575	470	32	Automatikgetriebe	für Fahrzeuge mit/ohne Klimaanlage	
050020N	BMW	5 (E12)	528	1972 08	1981 08	165	121	2788	575	470	40	Schaltgetriebe	für Fahrzeuge mit/ohne Klimaanlage	
050020AL	BMW	5 (E12)	528	1972 08	1981 08	165	121	2788	580	470	40	Schaltgetriebe	für Fahrzeuge mit/ohne Klimaanlage	
050220N	BMW	5 (E12)	528	1972 08	1981 08	170	125	2788	575	470	32	Automatikgetriebe	für Fahrzeuge mit/ohne Klimaanlage	
050220AL	BMW	5 (E12)	528	1972 08	1981 08	170	125	2788	575	470	32	Automatikgetriebe	für Fahrzeuge mit/ohne Klimaanlage	
050020N	BMW	5 (E12)	528	1972 08	1981 08	170	125	2788	575	470	40	Schaltgetriebe	für Fahrzeuge mit/ohne Klimaanlage	
050020AL	BMW	5 (E12)	528	1972 08	1981 08	170	125	2788	580	470	40	Schaltgetriebe	für Fahrzeuge mit/ohne Klimaanlage	
050220N	BMW	5 (E12)	528 i	1972 08	1981 08	177	130	2788	575	470	32	Automatikgetriebe	für Fahrzeuge mit/ohne Klimaanlage	
050220AL	BMW	5 (E12)	528 i	1972 08	1981 08	177	130	2788	575	470	32	Automatikgetriebe	für Fahrzeuge mit/ohne Klimaanlage	
050020N	BMW	5 (E12)	528 i	1972 08	1981 08	177	130	2788	575	470	40	Schaltgetriebe	für Fahrzeuge mit/ohne Klimaanlage	
050020AL	BMW	5 (E12)	528 i	1972 08	1981 08	177	130	2788	580	470	40	Schaltgetriebe	für Fahrzeuge mit/ohne Klimaanlage	
050220AL	BMW	5 (E12)	528 i	1972 08	1981 08	184	135	2788	575	470	32	Automatikgetriebe	für Fahrzeuge mit/ohne Klimaanlage	
050220N	BMW	5 (E12)	528 i	1972 08	1981 08	184	135	2788	575	470	32	Automatikgetriebe	für Fahrzeuge mit/ohne Klimaanlage	

Dasis Nr.	Hersteller	Modell	Typ	Bj von	Bj bis	PS	KW	ccmTech	Netzlänge [mm]	Netzbreite [mm]	Netztiefe [mm]	Getriebeart	Fahrzeugausstattung	für OE-Nummer
050020N	BMW	5 (E12)	528 i	1972 08	1981 08	184	135	2788	575	470	40	Schaltgetriebe	für Fahrzeuge mit/ohne Klimaanlage	
050020AL	BMW	5 (E12)	528 i	1972 08	1981 08	184	135	2788	580	470	40	Schaltgetriebe	für Fahrzeuge mit/ohne Klimaanlage	
050020N	BMW	5 (E12)	M535 i	1972 08	1981 08	218	160	3453	575	470	40	Schaltgetriebe	für Fahrzeuge mit/ohne Klimaanlage	
050020AL	BMW	5 (E12)	M535 i	1972 08	1981 08	218	160	3453	580	470	40	Schaltgetriebe	für Fahrzeuge mit/ohne Klimaanlage	
050350AL	BMW	5 (E28)	520 i	1981 05	1987 12	125	92	1990	350	451	56	Schaltgetriebe		
050350AL	BMW	5 (E28)	525 e	1981 05	1987 12	122	90	2693	350	451	56	Schaltgetriebe		
050350AL	BMW	5 (E28)	525 e	1981 05	1987 12	125	92	2693	350	451	56	Schaltgetriebe		
050880N	BMW	5 (E28)	525 i	1981 05	1987 12	150	110	2494	575	465	34	Automatikgetriebe	für Fahrzeuge mit/ohne Klimaanlage	
050200N	BMW	5 (E28)	525 i	1981 05	1987 12	150	110	2494	575	465	34	Schaltgetriebe	für Fahrzeuge mit/ohne Klimaanlage	
050200AL	BMW	5 (E28)	525 i	1981 05	1987 12	150	110	2494	575	465	34	Schaltgetriebe	für Fahrzeuge mit/ohne Klimaanlage	
050880N	BMW	5 (E28)	528 i	1981 05	1987 12	184	135	2788	575	465	34	Automatikgetriebe	für Fahrzeuge mit/ohne Klimaanlage	
050200AL	BMW	5 (E28)	528 i	1981 05	1987 12	184	135	2788	575	465	34	Schaltgetriebe	für Fahrzeuge mit/ohne Klimaanlage	
050200N	BMW	5 (E28)	528 i	1981 05	1987 12	184	135	2788	575	465	34	Schaltgetriebe	für Fahrzeuge mit/ohne Klimaanlage	
050880N	BMW	5 (E28)	535 i, M 535 i	1981 05	1987 12	185	136	3430	575	465	34	Automatikgetriebe	für Fahrzeuge mit/ohne Klimaanlage	
050200AL	BMW	5 (E28)	535 i, M 535 i	1981 05	1987 12	185	136	3430	575	465	34	Schaltgetriebe	für Fahrzeuge mit/ohne Klimaanlage	
050200N	BMW	5 (E28)	535 i, M 535 i	1981 05	1987 12	185	136	3430	575	465	34	Schaltgetriebe	für Fahrzeuge mit/ohne Klimaanlage	
050880N	BMW	5 (E28)	535 i, M 535 i	1981 05	1987 12	192	141	3430	575	465	34	Automatikgetriebe	für Fahrzeuge mit/ohne Klimaanlage	
050200AL	BMW	5 (E28)	535 i, M 535 i	1981 05	1987 12	192	141	3430	575	465	34	Schaltgetriebe	für Fahrzeuge mit/ohne Klimaanlage	
050200N	BMW	5 (E28)	535 i, M 535 i	1981 05	1987 12	192	141	3430	575	465	34	Schaltgetriebe	für Fahrzeuge mit/ohne Klimaanlage	
050880N	BMW	5 (E28)	535 i, M 535 i	1981 05	1987 12	220	162	3430	575	465	34	Automatikgetriebe	für Fahrzeuge mit/ohne Klimaanlage	
050200N	BMW	5 (E28)	535 i, M 535 i	1981 05	1987 12	220	162	3430	575	465	34	Schaltgetriebe	für Fahrzeuge mit/ohne Klimaanlage	

Dasis Nr.	Hersteller	Modell	Typ	Bj von	Bj bis	PS	KW	ccmTech	Netzlänge [mm]	Netzbreite [mm]	Netztiefe [mm]	Getriebeart	Fahrzeugausstattung	für OE-Nummer
050200AL	BMW	5 (E28)	535 i, M 535 i	1981 05	1987 12	220	162	3430	575	465	34	Schaltgetriebe	für Fahrzeuge mit/ohne Klimaanlage	
050880N	BMW	5 (E28)	M535 i	1981 05	1987 12	218	160	3430	575	465	34	Automatikgetriebe	für Fahrzeuge mit/ohne Klimaanlage	
050200AL	BMW	5 (E28)	M535 i	1981 05	1987 12	218	160	3430	575	465	34	Schaltgetriebe	für Fahrzeuge mit/ohne Klimaanlage	
050200N	BMW	5 (E28)	M535 i	1981 05	1987 12	218	160	3430	575	465	34	Schaltgetriebe	für Fahrzeuge mit/ohne Klimaanlage	
050880N	BMW	6 (E24)	628 CSi	1976 04	1990 09	184	135	2788	575	465	34	Automatikgetriebe	für Fahrzeuge mit/ohne Klimaanlage	
050200AL	BMW	6 (E24)	628 CSi	1976 04	1990 09	184	135	2788	575	465	34	Schaltgetriebe	für Fahrzeuge mit/ohne Klimaanlage	
050200N	BMW	6 (E24)	628 CSi	1976 04	1990 09	184	135	2788	575	465	34	Schaltgetriebe	für Fahrzeuge mit/ohne Klimaanlage	
050020N	BMW	6 (E24)	628 CSi	1976 04	1990 09	184	135	2788	575	470	40	Schaltgetriebe	für Fahrzeuge mit/ohne Klimaanlage	
050020AL	BMW	6 (E24)	628 CSi	1976 04	1990 09	184	135	2788	580	470	40	Schaltgetriebe	für Fahrzeuge mit/ohne Klimaanlage	
050880N	BMW	6 (E24)	630 CS	1976 04	1990 09	184	135	2986	575	465	34	Automatikgetriebe	für Fahrzeuge mit/ohne Klimaanlage	
050200AL	BMW	6 (E24)	630 CS	1976 04	1990 09	184	135	2986	575	465	34	Schaltgetriebe	für Fahrzeuge mit/ohne Klimaanlage	
050200N	BMW	6 (E24)	630 CS	1976 04	1990 09	184	135	2986	575	465	34	Schaltgetriebe	für Fahrzeuge mit/ohne Klimaanlage	
050220AL	BMW	6 (E24)	630 CS	1976 04	1990 09	184	135	2986	575	470	32	Automatikgetriebe	für Fahrzeuge mit/ohne Klimaanlage	
050220N	BMW	6 (E24)	630 CS	1976 04	1990 09	184	135	2986	575	470	32	Automatikgetriebe	für Fahrzeuge mit/ohne Klimaanlage	
050020N	BMW	6 (E24)	630 CS	1976 04	1990 09	184	135	2986	575	470	40	Schaltgetriebe	für Fahrzeuge mit/ohne Klimaanlage	
050020AL	BMW	6 (E24)	630 CS	1976 04	1990 09	184	135	2986	580	470	40	Schaltgetriebe	für Fahrzeuge mit/ohne Klimaanlage	
050880N	BMW	6 (E24)	630 CS	1976 04	1990 09	185	136	2986	575	465	34	Automatikgetriebe	für Fahrzeuge mit/ohne Klimaanlage	
050200N	BMW	6 (E24)	630 CS	1976 04	1990 09	185	136	2986	575	465	34	Schaltgetriebe	für Fahrzeuge mit/ohne Klimaanlage	
050200AL	BMW	6 (E24)	630 CS	1976 04	1990 09	185	136	2986	575	465	34	Schaltgetriebe	für Fahrzeuge mit/ohne Klimaanlage	
050220N	BMW	6 (E24)	630 CS	1976 04	1990 09	185	136	2986	575	470	32	Automatikgetriebe	für Fahrzeuge mit/ohne Klimaanlage	
050220AL	BMW	6 (E24)	630 CS	1976 04	1990 09	185	136	2986	575	470	32	Automatikgetriebe	für Fahrzeuge mit/ohne Klimaanlage	

Dasis Nr.	Hersteller	Modell	Typ	Bj von	Bj bis	PS	KW	ccmTech	Netzlänge [mm]	Netzbreite [mm]	Netztiefe [mm]	Getriebeart	Fahrzeugausstattung	für OE-Nummer
050020N	BMW	6 (E24)	630 CS	1976 04	1990 09	185	136	2986	575	470	40	Schaltgetriebe	für Fahrzeuge mit/ohne Klimaanlage	
050020AL	BMW	6 (E24)	630 CS	1976 04	1990 09	185	136	2986	580	470	40	Schaltgetriebe	für Fahrzeuge mit/ohne Klimaanlage	
050880N	BMW	6 (E24)	633 CSi	1976 04	1990 09	197	145	3210	575	465	34	Automatikgetriebe	für Fahrzeuge mit/ohne Klimaanlage	
050200AL	BMW	6 (E24)	633 CSi	1976 04	1990 09	197	145	3210	575	465	34	Schaltgetriebe	für Fahrzeuge mit/ohne Klimaanlage	
050200N	BMW	6 (E24)	633 CSi	1976 04	1990 09	197	145	3210	575	465	34	Schaltgetriebe	für Fahrzeuge mit/ohne Klimaanlage	
050220N	BMW	6 (E24)	633 CSi	1976 04	1990 09	197	145	3210	575	470	32	Automatikgetriebe	für Fahrzeuge mit/ohne Klimaanlage	
050220AL	BMW	6 (E24)	633 CSi	1976 04	1990 09	197	145	3210	575	470	32	Automatikgetriebe	für Fahrzeuge mit/ohne Klimaanlage	
050020N	BMW	6 (E24)	633 CSi	1976 04	1990 09	197	145	3210	575	470	40	Schaltgetriebe	für Fahrzeuge mit/ohne Klimaanlage	
050020AL	BMW	6 (E24)	633 CSi	1976 04	1990 09	197	145	3210	580	470	40	Schaltgetriebe	für Fahrzeuge mit/ohne Klimaanlage	
050880N	BMW	6 (E24)	633 CSi	1976 04	1990 09	200	147	3205	575	465	34	Automatikgetriebe	für Fahrzeuge mit/ohne Klimaanlage	
050200N	BMW	6 (E24)	633 CSi	1976 04	1990 09	200	147	3205	575	465	34	Schaltgetriebe	für Fahrzeuge mit/ohne Klimaanlage	
050200AL	BMW	6 (E24)	633 CSi	1976 04	1990 09	200	147	3205	575	465	34	Schaltgetriebe	für Fahrzeuge mit/ohne Klimaanlage	
050220N	BMW	6 (E24)	633 CSi	1976 04	1990 09	200	147	3205	575	470	32	Automatikgetriebe	für Fahrzeuge mit/ohne Klimaanlage	
050220AL	BMW	6 (E24)	633 CSi	1976 04	1990 09	200	147	3205	575	470	32	Automatikgetriebe	für Fahrzeuge mit/ohne Klimaanlage	
050020N	BMW	6 (E24)	633 CSi	1976 04	1990 09	200	147	3205	575	470	40	Schaltgetriebe	für Fahrzeuge mit/ohne Klimaanlage	
050020AL	BMW	6 (E24)	633 CSi	1976 04	1990 09	200	147	3205	580	470	40	Schaltgetriebe	für Fahrzeuge mit/ohne Klimaanlage	
050880N	BMW	6 (E24)	635 CSi	1976 04	1990 09	185	136	3430	575	465	34	Automatikgetriebe	für Fahrzeuge mit/ohne Klimaanlage	
050200AL	BMW	6 (E24)	635 CSi	1976 04	1990 09	185	136	3430	575	465	34	Schaltgetriebe	für Fahrzeuge mit/ohne Klimaanlage	
050200N	BMW	6 (E24)	635 CSi	1976 04	1990 09	185	136	3430	575	465	34	Schaltgetriebe	für Fahrzeuge mit/ohne Klimaanlage	
050880N	BMW	6 (E24)	635 CSi	1976 04	1990 09	192	141	3430	575	465	34	Automatikgetriebe	für Fahrzeuge mit/ohne Klimaanlage	
050200N	BMW	6 (E24)	635 CSi	1976 04	1990 09	192	141	3430	575	465	34	Schaltgetriebe	für Fahrzeuge mit/ohne Klimaanlage	

Dasis Nr.	Hersteller	Modell	Typ	Bj von	Bj bis	PS	KW	ccmTech	Netzlänge [mm]	Netzbreite [mm]	Netztiefe [mm]	Getriebeart	Fahrzeugausstattung	für OE-Nummer
050200AL	BMW	6 (E24)	635 CSi	1976 04	1990 09	192	141	3430	575	465	34	Schaltgetriebe	für Fahrzeuge mit/ohne Klimaanlage	
050880N	BMW	6 (E24)	635 CSi	1976 04	1990 09	211	155	3430	575	465	34	Automatikgetriebe	für Fahrzeuge mit/ohne Klimaanlage	
050200AL	BMW	6 (E24)	635 CSi	1976 04	1990 09	211	155	3430	575	465	34	Schaltgetriebe	für Fahrzeuge mit/ohne Klimaanlage	
050200N	BMW	6 (E24)	635 CSi	1976 04	1990 09	211	155	3430	575	465	34	Schaltgetriebe	für Fahrzeuge mit/ohne Klimaanlage	
050880N	BMW	6 (E24)	635 CSi	1976 04	1990 09	218	160	3453	575	465	34	Automatikgetriebe	für Fahrzeuge mit/ohne Klimaanlage	
050200AL	BMW	6 (E24)	635 CSi	1976 04	1990 09	218	160	3453	575	465	34	Schaltgetriebe	für Fahrzeuge mit/ohne Klimaanlage	
050200N	BMW	6 (E24)	635 CSi	1976 04	1990 09	218	160	3453	575	465	34	Schaltgetriebe	für Fahrzeuge mit/ohne Klimaanlage	
050220N	BMW	6 (E24)	635 CSi	1976 04	1990 09	218	160	3453	575	470	32	Automatikgetriebe	für Fahrzeuge mit/ohne Klimaanlage	
050220AL	BMW	6 (E24)	635 CSi	1976 04	1990 09	218	160	3453	575	470	32	Automatikgetriebe	für Fahrzeuge mit/ohne Klimaanlage	
050020N	BMW	6 (E24)	635 CSi	1976 04	1990 09	218	160	3453	575	470	40	Schaltgetriebe	für Fahrzeuge mit/ohne Klimaanlage	
050020AL	BMW	6 (E24)	635 CSi	1976 04	1990 09	218	160	3453	580	470	40	Schaltgetriebe	für Fahrzeuge mit/ohne Klimaanlage	
050880N	BMW	6 (E24)	M 635 CSi	1976 04	1990 09	260	191	3453	575	465	34	Automatikgetriebe	für Fahrzeuge mit/ohne Klimaanlage	
050200N	BMW	6 (E24)	M 635 CSi	1976 04	1990 09	260	191	3453	575	465	34	Schaltgetriebe	für Fahrzeuge mit/ohne Klimaanlage	
050200AL	BMW	6 (E24)	M 635 CSi	1976 04	1990 09	260	191	3453	575	465	34	Schaltgetriebe	für Fahrzeuge mit/ohne Klimaanlage	
050880N	BMW	6 (E24)	M 635 CSi	1976 04	1990 09	286	210	3453	575	465	34	Automatikgetriebe	für Fahrzeuge mit/ohne Klimaanlage	
050200N	BMW	6 (E24)	M 635 CSi	1976 04	1990 09	286	210	3453	575	465	34	Schaltgetriebe	für Fahrzeuge mit/ohne Klimaanlage	
050200AL	BMW	6 (E24)	M 635 CSi	1976 04	1990 09	286	210	3453	575	465	34	Schaltgetriebe	für Fahrzeuge mit/ohne Klimaanlage	
050220AL	BMW	2000-3.2 Coupe (E9)	2.5 CS	1965 10	1976 03	150	110	2494	575	470	32	Automatikgetriebe	für Fahrzeuge mit/ohne Klimaanlage	
050220N	BMW	2000-3.2 Coupe (E9)	2.5 CS	1965 10	1976 03	150	110	2494	575	470	32	Automatikgetriebe	für Fahrzeuge mit/ohne Klimaanlage	
050020N	BMW	2000-3.2 Coupe (E9)	2.5 CS	1965 10	1976 03	150	110	2494	575	470	40	Schaltgetriebe	für Fahrzeuge mit/ohne Klimaanlage	
050020AL	BMW	2000-3.2 Coupe (E9)	2.5 CS	1965 10	1976 03	150	110	2494	580	470	40	Schaltgetriebe	für Fahrzeuge mit/ohne Klimaanlage	

Dasis Nr.	Hersteller	Modell	Typ	Bj von	Bj bis	PS	KW	ccmTech	Netzlänge [mm]	Netzbreite [mm]	Netztiefe [mm]	Getriebeart	Fahrzeugausstattung	für OE-Nummer
050220AL	BMW	2000-3.2 Coupe (E9)	3.0 CS	1965 10	1976 03	180	132	2985	575	470	32	Automatikgetriebe	für Fahrzeuge mit/ohne Klimaanlage	
050220N	BMW	2000-3.2 Coupe (E9)	3.0 CS	1965 10	1976 03	180	132	2985	575	470	32	Automatikgetriebe	für Fahrzeuge mit/ohne Klimaanlage	
050020N	BMW	2000-3.2 Coupe (E9)	3.0 CS	1965 10	1976 03	180	132	2985	575	470	40	Schaltgetriebe	für Fahrzeuge mit/ohne Klimaanlage	
050020AL	BMW	2000-3.2 Coupe (E9)	3.0 CS	1965 10	1976 03	180	132	2985	580	470	40	Schaltgetriebe	für Fahrzeuge mit/ohne Klimaanlage	
050220AL	BMW	2000-3.2 Coupe (E9)	3.0 Csi	1965 10	1976 03	200	147	2985	575	470	32	Automatikgetriebe	für Fahrzeuge mit/ohne Klimaanlage	
050220N	BMW	2000-3.2 Coupe (E9)	3.0 Csi	1965 10	1976 03	200	147	2985	575	470	32	Automatikgetriebe	für Fahrzeuge mit/ohne Klimaanlage	
050020N	BMW	2000-3.2 Coupe (E9)	3.0 Csi	1965 10	1976 03	200	147	2985	575	470	40	Schaltgetriebe	für Fahrzeuge mit/ohne Klimaanlage	
050020AL	BMW	2000-3.2 Coupe (E9)	3.0 Csi	1965 10	1976 03	200	147	2985	580	470	40	Schaltgetriebe	für Fahrzeuge mit/ohne Klimaanlage	
050220AL	BMW	2000-3.2 Coupe (E9)	3.2 CSL	1965 10	1976 03	206	152	3153	575	470	32	Automatikgetriebe	für Fahrzeuge mit/ohne Klimaanlage	
050220N	BMW	2000-3.2 Coupe (E9)	3.2 CSL	1965 10	1976 03	206	152	3153	575	470	32	Automatikgetriebe	für Fahrzeuge mit/ohne Klimaanlage	
050020N	BMW	2000-3.2 Coupe (E9)	3.2 CSL	1965 10	1976 03	206	152	3153	575	470	40	Schaltgetriebe	für Fahrzeuge mit/ohne Klimaanlage	
050020AL	BMW	2000-3.2 Coupe (E9)	3.2 CSL	1965 10	1976 03	206	152	3153	580	470	40	Schaltgetriebe	für Fahrzeuge mit/ohne Klimaanlage	
050220N	BMW	2000-3.2 Coupe (E9)	2800 CS	1965 10	1976 03	170	125	2788	575	470	32	Automatikgetriebe	für Fahrzeuge mit/ohne Klimaanlage	
050220AL	BMW	2000-3.2 Coupe (E9)	2800 CS	1965 10	1976 03	170	125	2788	575	470	32	Automatikgetriebe	für Fahrzeuge mit/ohne Klimaanlage	
050020N	BMW	2000-3.2 Coupe (E9)	2800 CS	1965 10	1976 03	170	125	2788	575	470	40	Schaltgetriebe	für Fahrzeuge mit/ohne Klimaanlage	
050020AL	BMW	2000-3.2 Coupe (E9)	2800 CS	1965 10	1976 03	170	125	2788	580	470	40	Schaltgetriebe	für Fahrzeuge mit/ohne Klimaanlage	
050220N	BMW	2500-3.3 (E3)	2.8 L	1968 10	1977 04	170	125	2788	575	470	32	Automatikgetriebe	für Fahrzeuge mit/ohne Klimaanlage	
050220AL	BMW	2500-3.3 (E3)	2.8 L	1968 10	1977 04	170	125	2788	575	470	32	Automatikgetriebe	für Fahrzeuge mit/ohne Klimaanlage	
050020N	BMW	2500-3.3 (E3)	2.8 L	1968 10	1977 04	170	125	2788	575	470	40	Schaltgetriebe	für Fahrzeuge mit/ohne Klimaanlage	
050020AL	BMW	2500-3.3 (E3)	2.8 L	1968 10	1977 04	170	125	2788	580	470	40	Schaltgetriebe	für Fahrzeuge mit/ohne Klimaanlage	
050220N	BMW	2500-3.3 (E3)	3.0 L	1968 10	1977 04	180	132	2985	575	470	32	Automatikgetriebe	für Fahrzeuge mit/ohne Klimaanlage	

Dasis Nr.	Hersteller	Modell	Typ	Bj von	Bj bis	PS	KW	ccmTech	Netzlänge [mm]	Netzbreite [mm]	Netztiefe [mm]	Getriebeart	Fahrzeugausstattung	für OE-Nummer
050220AL	BMW	2500-3.3 (E3)	3.0 L	1968 10	1977 04	180	132	2985	575	470	32	Automatikgetriebe	für Fahrzeuge mit/ohne Klimaanlage	
050020N	BMW	2500-3.3 (E3)	3.0 L	1968 10	1977 04	180	132	2985	575	470	40	Schaltgetriebe	für Fahrzeuge mit/ohne Klimaanlage	
050020AL	BMW	2500-3.3 (E3)	3.0 L	1968 10	1977 04	180	132	2985	580	470	40	Schaltgetriebe	für Fahrzeuge mit/ohne Klimaanlage	
050220N	BMW	2500-3.3 (E3)	3.0 S	1968 10	1977 04	180	132	2985	575	470	32	Automatikgetriebe	für Fahrzeuge mit/ohne Klimaanlage	
050220AL	BMW	2500-3.3 (E3)	3.0 S	1968 10	1977 04	180	132	2985	575	470	32	Automatikgetriebe	für Fahrzeuge mit/ohne Klimaanlage	
050020N	BMW	2500-3.3 (E3)	3.0 S	1968 10	1977 04	180	132	2985	575	470	40	Schaltgetriebe	für Fahrzeuge mit/ohne Klimaanlage	
050020AL	BMW	2500-3.3 (E3)	3.0 S	1968 10	1977 04	180	132	2985	580	470	40	Schaltgetriebe	für Fahrzeuge mit/ohne Klimaanlage	
050220AL	BMW	2500-3.3 (E3)	3.0 Si	1968 10	1977 04	194	143	2985	575	470	32	Automatikgetriebe	für Fahrzeuge mit/ohne Klimaanlage	
050220N	BMW	2500-3.3 (E3)	3.0 Si	1968 10	1977 04	194	143	2985	575	470	32	Automatikgetriebe	für Fahrzeuge mit/ohne Klimaanlage	
050020N	BMW	2500-3.3 (E3)	3.0 Si	1968 10	1977 04	194	143	2985	575	470	40	Schaltgetriebe	für Fahrzeuge mit/ohne Klimaanlage	
050020AL	BMW	2500-3.3 (E3)	3.0 Si	1968 10	1977 04	194	143	2985	580	470	40	Schaltgetriebe	für Fahrzeuge mit/ohne Klimaanlage	
050220AL	BMW	2500-3.3 (E3)	3.0 Si	1968 10	1977 04	200	147	2985	575	470	32	Automatikgetriebe	für Fahrzeuge mit/ohne Klimaanlage	
050220N	BMW	2500-3.3 (E3)	3.0 Si	1968 10	1977 04	200	147	2985	575	470	32	Automatikgetriebe	für Fahrzeuge mit/ohne Klimaanlage	
050020N	BMW	2500-3.3 (E3)	3.0 Si	1968 10	1977 04	200	147	2985	575	470	40	Schaltgetriebe	für Fahrzeuge mit/ohne Klimaanlage	
050020AL	BMW	2500-3.3 (E3)	3.0 Si	1968 10	1977 04	200	147	2985	580	470	40	Schaltgetriebe	für Fahrzeuge mit/ohne Klimaanlage	
050220AL	BMW	2500-3.3 (E3)	3.2 Li	1968 10	1977 04	200	147	3205	575	470	32	Automatikgetriebe	für Fahrzeuge mit/ohne Klimaanlage	
050220N	BMW	2500-3.3 (E3)	3.2 Li	1968 10	1977 04	200	147	3205	575	470	32	Automatikgetriebe	für Fahrzeuge mit/ohne Klimaanlage	
050020N	BMW	2500-3.3 (E3)	3.2 Li	1968 10	1977 04	200	147	3205	575	470	40	Schaltgetriebe	für Fahrzeuge mit/ohne Klimaanlage	
050020AL	BMW	2500-3.3 (E3)	3.2 Li	1968 10	1977 04	200	147	3205	580	470	40	Schaltgetriebe	für Fahrzeuge mit/ohne Klimaanlage	
050220AL	BMW	2500-3.3 (E3)	3.3 L	1968 10	1977 04	190	140	3295	575	470	32	Automatikgetriebe	für Fahrzeuge mit/ohne Klimaanlage	
050220N	BMW	2500-3.3 (E3)	3.3 L	1968 10	1977 04	190	140	3295	575	470	32	Automatikgetriebe	für Fahrzeuge mit/ohne Klimaanlage	

Dasis Nr.	Hersteller	Modell	Typ	Bj von	Bj bis	PS	KW	ccmTech	Netzlänge [mm]	Netzbreite [mm]	Netztiefe [mm]	Getriebeart	Fahrzeugausstattung	für OE-Nummer
050020N	BMW	2500-3.3 (E3)	3.3 L	1968 10	1977 04	190	140	3295	575	470	40	Schaltgetriebe	für Fahrzeuge mit/ohne Klimaanlage	
050020AL	BMW	2500-3.3 (E3)	3.3 L	1968 10	1977 04	190	140	3295	580	470	40	Schaltgetriebe	für Fahrzeuge mit/ohne Klimaanlage	
050220N	BMW	2500-3.3 (E3)	2500	1968 10	1977 04	150	110	2494	575	470	32	Automatikgetriebe	für Fahrzeuge mit/ohne Klimaanlage	
050220AL	BMW	2500-3.3 (E3)	2500	1968 10	1977 04	150	110	2494	575	470	32	Automatikgetriebe	für Fahrzeuge mit/ohne Klimaanlage	
050020N	BMW	2500-3.3 (E3)	2500	1968 10	1977 04	150	110	2494	575	470	40	Schaltgetriebe	für Fahrzeuge mit/ohne Klimaanlage	
050020AL	BMW	2500-3.3 (E3)	2500	1968 10	1977 04	150	110	2494	580	470	40	Schaltgetriebe	für Fahrzeuge mit/ohne Klimaanlage	
050220N	BMW	2500-3.3 (E3)	2800	1968 10	1977 04	170	125	2788	575	470	32	Automatikgetriebe	für Fahrzeuge mit/ohne Klimaanlage	
050220AL	BMW	2500-3.3 (E3)	2800	1968 10	1977 04	170	125	2788	575	470	32	Automatikgetriebe	für Fahrzeuge mit/ohne Klimaanlage	
050020N	BMW	2500-3.3 (E3)	2800	1968 10	1977 04	170	125	2788	575	470	40	Schaltgetriebe	für Fahrzeuge mit/ohne Klimaanlage	
050020AL	BMW	2500-3.3 (E3)	2800	1968 10	1977 04	170	125	2788	580	470	40	Schaltgetriebe	für Fahrzeuge mit/ohne Klimaanlage	
020026AL	DAIMLER	V8	250	1967 09	1970 10	140	103	2548	395	428	56	Automatikgetriebe		
080014AL	FERRARI	208/308	308 GTB	1974 09	1990 10	255	188	2927	320	660	56	Schaltgetriebe		116286
080014AL	FERRARI	208/308	308 GTS	1974 09	1990 10	255	188	2927	320	660	56	Schaltgetriebe		116286
080013AL	FERRARI	328 GTB	3.2	1985 09	1989 09	270	199	3186	320	640	56	Schaltgetriebe		FE126879
080015AL	FERRARI	DINO GT (206/246)	246	1966 09	1973 10	195	143	2418	655	360	56	Schaltgetriebe		FE800351
080015AL	FERRARI	DINO GTS (206/246)	246	1968 09	1973 12	195	143	2418	655	360	56	Schaltgetriebe		FE800351
090190AL	FORD	CAPRI III (GECP)	2.0	1978 01	1987 04	90	66	1999	362	456	56	Schaltgetriebe		81EB8005DA
090190AL	FORD	CAPRI III (GECP)	2.3 Super	1978 01	1987 04	114	84	2294	362	456	56	Schaltgetriebe		81EB8005DA
090560AL	FORD	ESCORT IV (GAF, AWF, ABFT)	1.6 Turbo RS	1983 03	1994 10	132	97	1597	488	300	56	Schaltgetriebe		86AB8005AA
090080AL	Ford	CAPRI (ECJ)	2000	1968 12	1974 02	86	63	1985	349	398	50	Schaltgetriebe		
090080AL	Ford	CAPRI (ECJ)	2000	1968 12	1974 02	90	66	1998	349	398	50	Schaltgetriebe		



Dasis Nr.	Hersteller	Modell	Typ	Bj von	Bj bis	PS	KW	ccmTech	Netzlänge [mm]	Netzbreite [mm]	Netztiefe [mm]	Getriebeart	Fahrzeugausstattung	für OE-Nummer
090080AL	Ford	CAPRI (ECJ)	2300	1968 12	1974 02	108	79	2293	349	398	50	Schaltgetriebe		
090080AL	Ford	CAPRI (ECJ)	2300	1968 12	1974 02	125	92	2293	349	398	50	Schaltgetriebe		
090080AL	Ford	CAPRI (ECJ)	2600	1968 12	1974 02	125	92	2550	349	398	50	Schaltgetriebe		
090080AL	Ford	CAPRI II (GECP)	1.6	1974 02	1977 12	68	50	1593	349	398	50	Schaltgetriebe		
090080AL	Ford	CAPRI II (GECP)	1.6	1974 02	1977 12	72	53	1593	349	398	50	Schaltgetriebe		
090080AL	Ford	CAPRI II (GECP)	1.6	1974 02	1977 12	88	65	1593	349	398	50	Schaltgetriebe		
090080AL	Ford	CAPRI II (GECP)	2.0	1974 02	1977 12	90	66	1999	349	398	50	Schaltgetriebe		
090080AL	Ford	CAPRI II (GECP)	2.0	1974 02	1977 12	98	72	1993	349	398	50	Schaltgetriebe		
090080AL	Ford	CAPRI II (GECP)	2.3	1974 02	1977 12	108	79	2294	349	398	50	Schaltgetriebe		
090730AL	Ford	CAPRI II (GECP)	3.0	1974 02	1977 12	138	101	2994	358	448	56	Schaltgetriebe		
090080AL	Ford	CAPRI III (GECP)	1.6	1978 01	1987 04	73	54	1593	349	398	50	Schaltgetriebe		
090080AL	Ford	CAPRI III (GECP)	2.0	1978 01	1987 04	87	64	1994	349	398	50	Schaltgetriebe		
090080AL	Ford	CAPRI III (GECP)	2.0	1978 01	1987 04	101	74	1993	349	398	50	Schaltgetriebe		
090730AL	Ford	CAPRI III (GECP)	3.0	1978 01	1987 04	138	101	2994	358	448	56	Schaltgetriebe		
092220AL	Ford	ESCORT II (ATH)	2.0 RS	1973 03	1981 07	110	80	1993	346	430	56	Schaltgetriebe		
092220AL	Ford	ESCORT II (ATH)	2.0 RS (BATN)	1973 03	1981 07	100	73	1993	346	430	56	Schaltgetriebe		
090134AL	Ford	ESCORT RS	2000			0	0	0	350	420	45	Schaltgetriebe		
090080AL	Ford	TAUNUS 20M (41F)	2.3	1967 07	1974 04	107	79	2274	349	398	50	Schaltgetriebe		
090080AL	Ford	TAUNUS 20M (41F)	2.3	1967 07	1974 04	125	92	2294	349	398	50	Schaltgetriebe		
090080AL	Ford	TAUNUS 20M (42F)	2.3	1967 07	1974 04	107	79	2274	349	398	50	Schaltgetriebe		
090080AL	Ford	TAUNUS 20M (42F)	2.3	1967 07	1974 04	125	92	2294	349	398	50	Schaltgetriebe		
090080AL	Ford	TAUNUS 20M Coupe (43F)	2.3	1967 07	1974 04	107	79	2274	349	398	50	Schaltgetriebe		

Dasis Nr.	Hersteller	Modell	Typ	Bj von	Bj bis	PS	KW	ccmTech	Netzlänge [mm]	Netzbreite [mm]	Netztiefe [mm]	Getriebeart	Fahrzeugausstattung	für OE-Nummer
090080AL	Ford	TAUNUS 20M Coupe (43F)	2.3	1967 07	1974 04	125	92	2294	349	398	50	Schaltgetriebe		
090080AL	Ford	TAUNUS 20M Turnier (46F)	2.3	1967 07	1974 04	107	79	2274	349	398	50	Schaltgetriebe		
090080AL	Ford	TAUNUS 20M XL (51F)	2.3	1967 07	1974 04	107	79	2274	349	398	50	Schaltgetriebe		
090080AL	Ford	TAUNUS 20M XL (52F)	2.3	1967 07	1974 04	107	79	2274	349	398	50	Schaltgetriebe		
090080AL	Ford	TAUNUS 20M XL Coupe (53F)	2.3	1967 07	1974 04	107	79	2274	349	398	50	Schaltgetriebe		
090094AL	FORD USA	Ecoline	Ecoline			0	0	0	430	430	56	Schaltgetriebe		
090142AL	FORD USA	MUSTANG	V8 GT / SVT COBRA	1996 01	1996 12	0	0	0	608	395	50	Schaltgetriebe		
090094AL	FORD USA	MUSTANG Cabriolet	4.3	1963 09	1973 12	163	120	4267	430	430	56	Schaltgetriebe		
090144AL	FORD USA	MUSTANG Convertible	2.3	1978 11	1993 12	90	66	2301	621	428	50	Schaltgetriebe		
090144AL	FORD USA	MUSTANG Convertible	2.3	1978 11	1993 12	106	78	2301	621	428	50	Schaltgetriebe		
090144AL	FORD USA	MUSTANG Convertible	2.3 Turbo	1978 11	1993 12	147	108	2294	621	428	50	Schaltgetriebe		
090144AL	FORD USA	MUSTANG Convertible	3.3	1978 11	1993 12	86	63	3272	621	428	50	Schaltgetriebe		
090144AL	FORD USA	MUSTANG Convertible	4.9	1978 11	1993 12	177	130	4942	621	428	50	Schaltgetriebe		
090144AL	FORD USA	MUSTANG Convertible	4.9	1978 11	1993 12	182	134	4942	621	428	50	Schaltgetriebe		
090144AL	FORD USA	MUSTANG Convertible	4.9	1978 11	1993 12	203	149	4942	621	428	50	Schaltgetriebe		
090144AL	FORD USA	MUSTANG Convertible	4.9	1978 11	1993 12	228	168	4942	621	428	50	Schaltgetriebe		
090144AL	FORD USA	MUSTANG Convertible	4.9	1978 11	1993 12	231	170	4942	621	428	50	Schaltgetriebe		
090138AL	FORD USA	MUSTANG Convertible (C)	3.8	1993 09		152	112	3797	609	398	50	Schaltgetriebe	für Fahrzeuge mit/ohne Klimaanlage	
090141AL	FORD USA	MUSTANG Convertible (C)	3.8	1993 09		152	112	3797	610	415	50	Schaltgetriebe	für Fahrzeuge mit/ohne Klimaanlage	
090139AL	FORD USA	MUSTANG Convertible (C)	4.6	1993 09		218	160	4601	635	428	50	für Schaltgetriebe		

Dasis Nr.	Hersteller	Modell	Typ	Bj von	Bj bis	PS	KW	ccmTech	Netzlänge [mm]	Netzbreite [mm]	Netztiefe [mm]	Getriebeart	Fahrzeugausstattung	für OE-Nummer
090139AL	FORD USA	MUSTANG Convertible (C)	4.6	1993 09		261	192	4601	635	428	50	für Schaltgetriebe		
090139AL	FORD USA	MUSTANG Convertible (C)	4.6	1993 09		310	228	4601	635	428	50	für Schaltgetriebe		
090139AL	FORD USA	MUSTANG Convertible (C)	4.6	1993 09		321	236	4601	635	428	50	für Schaltgetriebe		
090138AL	FORD USA	MUSTANG Convertible (C)	4.9	1993 09		218	160	4942	609	398	50	Schaltgetriebe	für Fahrzeuge mit/ohne Klimaanlage	
090141AL	FORD USA	MUSTANG Convertible (C)	4.9	1993 09		218	160	4942	610	415	50	Schaltgetriebe	für Fahrzeuge mit/ohne Klimaanlage	
090144AL	FORD USA	MUSTANG Coupe	2.3	1978 11	1993 12	106	78	2301	621	428	50	Schaltgetriebe		
090144AL	FORD USA	MUSTANG Coupe	3.3	1978 11	1993 12	86	63	3272	621	428	50	Schaltgetriebe		
090144AL	FORD USA	MUSTANG Coupe	4.9	1978 11	1993 12	135	99	4942	621	428	50	Schaltgetriebe		
090144AL	FORD USA	MUSTANG Coupe	4.9	1978 11	1993 12	140	103	4949	621	428	50	Schaltgetriebe		
090144AL	FORD USA	MUSTANG Coupe	4.9	1978 11	1993 12	231	170	4942	621	428	50	Schaltgetriebe		
090138AL	FORD USA	MUSTANG Coupe (C)	3.8	1993 09		152	112	3797	609	398	50	Schaltgetriebe	für Fahrzeuge mit/ohne Klimaanlage	
090141AL	FORD USA	MUSTANG Coupe (C)	3.8	1993 09		152	112	3797	610	415	50	Schaltgetriebe	für Fahrzeuge mit/ohne Klimaanlage	
090139AL	FORD USA	MUSTANG Coupe (C)	4.6	1993 09		218	160	4601	635	428	50	für Schaltgetriebe		
090139AL	FORD USA	MUSTANG Coupe (C)	4.6	1993 09		224	165	4601	635	428	50	für Schaltgetriebe		
090139AL	FORD USA	MUSTANG Coupe (C)	4.6	1993 09		261	192	4601	635	428	50	für Schaltgetriebe		
090139AL	FORD USA	MUSTANG Coupe (C)	4.6	1993 09		306	225	4601	635	428	50	für Schaltgetriebe		
090139AL	FORD USA	MUSTANG Coupe (C)	4.6	1993 09		321	236	4601	635	428	50	für Schaltgetriebe		
090138AL	FORD USA	MUSTANG Coupe (C)	4.9	1993 09		218	160	4942	609	398	50	Schaltgetriebe	für Fahrzeuge mit/ohne Klimaanlage	
090141AL	FORD USA	MUSTANG Coupe (C)	4.9	1993 09		218	160	4942	610	415	50	Schaltgetriebe	für Fahrzeuge mit/ohne Klimaanlage	

Dasis Nr.	Hersteller	Modell	Typ	Bj von	Bj bis	PS	KW	ccmTech	Netzlänge [mm]	Netzbreite [mm]	Netztiefe [mm]	Getriebeart	Fahrzeugausstattung	für OE-Nummer
090144AL	FORD USA	MUSTANG Schrägheck	2.3	1978 09	1993 12	91	67	2294	621	428	50	Schaltgetriebe		
090144AL	FORD USA	MUSTANG Schrägheck	2.3 SVO	1978 09	1993 12	203	149	2294	621	428	50	Schaltgetriebe		
090144AL	FORD USA	MUSTANG Schrägheck	2.3 Turbo	1978 09	1993 12	147	108	2294	621	428	50	Schaltgetriebe		
090144AL	FORD USA	MUSTANG Schrägheck	5.0	1978 09	1993 12	140	103	4949	621	428	50	Schaltgetriebe		
090144AL	FORD USA	MUSTANG Schrägheck	5.0	1978 09	1993 12	159	117	4949	621	428	50	Schaltgetriebe		
090144AL	FORD USA	MUSTANG Schrägheck	5.0	1978 09	1993 12	167	123	4949	621	428	50	Schaltgetriebe		
090144AL	FORD USA	MUSTANG Schrägheck	5.0	1978 09	1993 12	177	130	4949	621	428	50	Schaltgetriebe		
090144AL	FORD USA	MUSTANG Schrägheck	5.0	1978 09	1993 12	184	135	4949	621	428	50	Schaltgetriebe		
090144AL	FORD USA	MUSTANG Schrägheck	5.0	1978 09	1993 12	203	149	4949	621	428	50	Schaltgetriebe		
090144AL	FORD USA	MUSTANG Schrägheck	5.0	1978 09	1993 12	208	153	4949	621	428	50	Schaltgetriebe		
090144AL	FORD USA	MUSTANG Schrägheck	5.0	1978 09	1993 12	234	172	4949	621	428	50	Schaltgetriebe		
090144AL	FORD USA	MUSTANG Stufenheck	2.3	1978 11	1993 12	88	65	2301	621	428	50	Schaltgetriebe		
090144AL	FORD USA	MUSTANG Stufenheck	2.3	1978 11	1993 12	91	67	2294	621	428	50	Schaltgetriebe		
090144AL	FORD USA	MUSTANG Stufenheck	3.3	1978 11	1993 12	86	63	3272	621	428	50	Schaltgetriebe		
090144AL	FORD USA	MUSTANG Stufenheck	3.8	1978 11	1993 12	113	83	3802	621	428	50	Schaltgetriebe		
090144AL	FORD USA	MUSTANG Stufenheck	4.2	1978 11	1993 12	122	90	4183	621	428	50	Schaltgetriebe		
090144AL	FORD USA	MUSTANG Stufenheck	4.9	1978 11	1993 12	135	99	4942	621	428	50	Schaltgetriebe		
090144AL	FORD USA	MUSTANG Stufenheck	5.0	1978 11	1993 12	140	103	4949	621	428	50	Schaltgetriebe		
090144AL	FORD USA	MUSTANG Stufenheck	5.0	1978 11	1993 12	167	123	4949	621	428	50	Schaltgetriebe		
090094AL	FORD USA	RANCHERO	RANCHERO			0	0	0	430	430	56	Schaltgetriebe		
020073AL	JAGUAR	E-TYPE	3.8 (Series1)	1961 04	1975 04	265	195	3781	480	480	70	Schaltgetriebe		

Dasis Nr.	Hersteller	Modell	Typ	Bj von	Bj bis	PS	KW	ccmTech	Netzlänge [mm]	Netzbreite [mm]	Netztiefe [mm]	Getriebeart	Fahrzeugausstattung	für OE-Nummer
020082AL	JAGUAR	E-TYPE	4.2 (Series2)	1961 04	1975 04	269	198	4235	405	530	56	Schalt-/optional Automatikgetriebe		1E15980 1E34583 1E77709
020082T	JAGUAR	E-TYPE	4.2 (Series2)	1961 04	1975 04	269	198	4235	405	530	70	Schaltgetriebe		1E15980 1E34583
020082AL	JAGUAR	E-TYPE 2+2	4.2 (Series2)	1965 01	1975 04	173	127	4235	405	530	56	Schalt-/optional Automatikgetriebe		1E15980 1E34583 1E77709
020082T	JAGUAR	E-TYPE 2+2	4.2 (Series2)	1965 01	1975 04	173	127	4235	405	530	70	Schaltgetriebe		1E15980 1E34583
020048AL	JAGUAR	E-TYPE 2+2	V12 5.3 (Series3)	1965 01	1975 04	276	203	5343	710	400	56	Schalt-/optional Automatikgetriebe		NC28731
020073AL	JAGUAR	E-TYPE Convertible	3.8 (Series1)	1961 04	1975 04	265	195	3781	480	480	70	Schaltgetriebe		
020026AL	JAGUAR	Mark II Daimler	2500 V8			0	0	0	395	428	56	Automatikgetriebe		
020060AL	JAGUAR	Mk I	2.4	1955 09	1959 09	113	83	2483	400	428	56	Schaltgetriebe		
020060AL	JAGUAR	Mk I	3.4	1955 09	1959 09	214	157	3442	400	428	56	Schaltgetriebe		
020060AL	JAGUAR	Mk II	340	1955 09	1970 10	215	158	3442	400	428	56	Schaltgetriebe		
020028AL	JAGUAR	Mk IX	3.8	1958 10	1961 07	223	164	3781	470	438	56	Schaltgetriebe		
020028AL	JAGUAR	Mk VII	3.4	1950 05	1956 10	160	118	3442	470	438	56	Schaltgetriebe		
020028AL	JAGUAR	Mk VII	3.4	1950 05	1956 10	190	140	3442	470	438	56	Schaltgetriebe		
020028AL	JAGUAR	Mk VIII	3.4	1956 05	1958 10	190	140	3442	470	438	56	Schaltgetriebe		
020028AL	JAGUAR	Mk VIII	3.4	1956 05	1958 10	212	156	3442	470	438	56	Schaltgetriebe		
020060AL	JAGUAR	S-TYPE	3.4	1963 05	1968 08	204	150	3442	400	428	56	Schaltgetriebe		
020060AL	JAGUAR	S-TYPE	3.8	1963 05	1968 08	223	164	3781	400	428	56	Schaltgetriebe		
020074AL	JAGUAR	XK Cabriolet	120	1950 01	1954 10	160	118	3442	420	440	70	Schaltgetriebe		
020074AL	JAGUAR	XK Cabriolet	120	1950 01	1954 10	182	134	3442	420	440	70	Schaltgetriebe		
020074AL	JAGUAR	XK Cabriolet	120	1950 01	1954 10	214	157	3442	420	440	70	Schaltgetriebe		

Dasis Nr.	Hersteller	Modell	Typ	Bj von	Bj bis	PS	KW	ccmTech	Netzlänge [mm]	Netzbreite [mm]	Netztiefe [mm]	Getriebeart	Fahrzeugausstattung	für OE-Nummer
020075AL	JAGUAR	XK Cabriolet	140	1954 10	1957 09	192	141	3442	510	400	56	Schaltgetriebe		
020027AL	JAGUAR	XK Cabriolet	150	1957 09	1960 10	254	187	3442	455	458	56	Schaltgetriebe		
020027AL	JAGUAR	XK Cabriolet	150	1957 09	1960 10	269	198	3781	455	458	56	Schaltgetriebe		
020027AL	JAGUAR	XK Cabriolet	150 S	1957 09	1960 10	223	164	3781	455	458	56	Schaltgetriebe		
020074AL	JAGUAR	XK Coupe	120	1948 09	1954 12	160	118	3442	420	440	70	Schaltgetriebe		
020074AL	JAGUAR	XK Coupe	120	1948 09	1954 12	182	134	3442	420	440	70	Schaltgetriebe		
020074AL	JAGUAR	XK Coupe	120	1948 09	1954 12	214	157	3442	420	440	70	Schaltgetriebe		
020075AL	JAGUAR	XK Coupe	140	1954 10	1957 09	192	141	3442	510	400	56	Schaltgetriebe		
020027AL	JAGUAR	XK Coupe	150	1957 09	1960 10	254	187	3442	455	458	56	Schaltgetriebe		
020027AL	JAGUAR	XK Coupe	150	1957 09	1960 10	269	198	3781	455	458	56	Schaltgetriebe		
020027AL	JAGUAR	XK Coupe	150 S	1957 09	1960 10	223	164	3781	455	458	56	Schaltgetriebe		
300540AL	LANCIA	DELTA I (831_)	1.6 HF Turbo (831AB.020)	1979 09	1994 01	140	103	1585	474	374	34	Schaltgetriebe		82440378
300540AL	LANCIA	DELTA I (831_)	1.6 HF Turbo (831AB.020S)	1979 09	1994 01	132	97	1585	474	374	34	Schaltgetriebe		82440378
300540AL	LANCIA	DELTA I (831_)	2.0 16V HF Integrale (831AB.026)	1979 09	1994 01	196	144	1995	474	374	34	Schaltgetriebe		82440378
300540AL	LANCIA	DELTA I (831_)	2.0 HF Integrale (831AB.019)	1979 09	1994 01	166	122	1995	474	374	34	Schaltgetriebe		82440378
300540AL	LANCIA	DELTA I (831_)	2.0 HF Integrale (831AB.024)	1979 09	1994 01	181	133	1995	474	374	34	Schaltgetriebe		82440378
300540AL	LANCIA	DELTA I (831_)	2.0 HF Integrale (831AB.024S, 831AB.028)	1979 09	1994 01	177	130	1995	474	374	34	Schaltgetriebe		82440378
020031AL	Lotus	ECLAT	2.0	1975 09	1986 08	162	119	1969	610	308	40	Schaltgetriebe		
020031AL	Lotus	ECLAT	2.2	1975 09	1986 08	162	119	2172	610	308	40	Schaltgetriebe		
020029AL	Lotus	ELISE	1.6	2000 11		136	100	1598	600	268	56	Schaltgetriebe		

Dasis Nr.	Hersteller	Modell	Typ	Bj von	Bj bis	PS	KW	ccmTech	Netzlänge [mm]	Netzbreite [mm]	Netztiefe [mm]	Getriebeart	Fahrzeugausstattung	für OE-Nummer
020029AL	Lotus	ELISE	1.8	1995 08	2001 01	120	88	1796	600	268	56	Schaltgetriebe		
020029AL	Lotus	ELISE	1.8	1995 08	2001 01	136	100	1796	600	268	56	Schaltgetriebe		
020029AL	Lotus	ELISE	1.8	1995 08	2001 01	160	118	1796	600	268	56	Schaltgetriebe		
020029AL	Lotus	ELISE	1.8	1995 08	2001 01	190	140	1796	600	268	56	Schaltgetriebe		
020029AL	Lotus	ELISE	1.8	2000 11		122	90	1796	600	268	56	Schaltgetriebe		
020029AL	Lotus	ELISE	1.8	2000 11		135	99	1796	600	268	56	Schaltgetriebe		
020029AL	Lotus	ELISE	1.8	2000 11		160	118	1796	600	268	56	Schaltgetriebe		
020029AL	Lotus	ELISE	1.8	2000 11		190	140	1796	600	268	56	Schaltgetriebe		
020029AL	Lotus	ELISE	1.8	2000 11		192	141	1796	600	268	56	Schaltgetriebe		
020029AL	Lotus	ELISE	1.8	2000 11		220	162	1798	600	268	56	Schaltgetriebe		
020029AL	Lotus	ELISE	1.8	2000 11		223	164	1796	600	268	56	Schaltgetriebe		
020029AL	Lotus	ELISE	111 S	1995 08	2001 01	146	107	1796	600	268	56	Schaltgetriebe		
020031AL	Lotus	ELITE	2.0	1974 05	1982 12	162	119	1969	610	308	40	Schaltgetriebe		
020031AL	Lotus	ELITE	2.2	1974 05	1982 12	162	119	2172	610	308	40	Schaltgetriebe		
020032AL	Lotus	EUROPA	1.5	1966 10	1970 10	78	57	1470	400	270	90	Schaltgetriebe		
020032AL	Lotus	EUROPA	1.6	1970 05	1976 04	106	78	1558	400	270	90	Schaltgetriebe		
020029AL	Lotus	EXIGE (SCC_)	1.8	2000 05	2012 06	243	179	1795	600	268	56	Schaltgetriebe		
020029AL	Lotus	EXIGE (SCC_)	1.8	2000 05	2012 06	255	187	1796	600	268	56	Schaltgetriebe		
020029AL	Lotus	EXIGE (SCC_)	1.8 16V	2000 05	2012 06	180	132	1796	600	268	56	Schaltgetriebe		
020029AL	Lotus	EXIGE (SCC_)	1.8 16V	2000 05	2012 06	192	141	1796	600	268	56	Schaltgetriebe		
020029AL	Lotus	EXIGE (SCC_)	1.8 16V	2000 05	2012 06	222	163	1796	600	268	56	Schaltgetriebe		

Dasis Nr.	Hersteller	Modell	Typ	Bj von	Bj bis	PS	KW	ccmTech	Netzlänge [mm]	Netzbreite [mm]	Netztiefe [mm]	Getriebeart	Fahrzeugausstattung	für OE-Nummer
020029AL	Lotus	EXIGE (SCC_)	1.8 265 E	2000 05	2012 06	268	197	1796	600	268	56	Schaltgetriebe		
020029AL	Lotus	EXIGE (SCC_)	1.8 Cup 240	2000 05	2012 06	246	181	1796	600	268	56	Schaltgetriebe		
020029AL	Lotus	EXIGE (SCC_)	1.8 Cup 260	2000 05	2012 06	260	191	1796	600	268	56	Schaltgetriebe		
020029AL	Lotus	EXIGE (SCC_)	1.8 GT3	2000 05	2012 06	275	202	1796	600	268	56	Schaltgetriebe		
020029AL	Lotus	EXIGE (SCC_)	1.8 S	2000 05	2012 06	241	177	1796	600	268	56	Schaltgetriebe		
080016AL	MASERATI	BITURBO Coupe	2.5	1981 12	1993 06	182	134	2491	620	400	56	Schaltgetriebe		
080016AL	MASERATI	BITURBO Coupe	2.5	1981 12	1993 06	189	139	2491	620	400	56	Schaltgetriebe		
080016AL	MASERATI	BITURBO Coupe	2.5	1981 12	1993 06	200	147	2491	620	400	56	Schaltgetriebe		
120030N	MERCEDES-BENZ	/8 (W115)	200	1968 01	1977 01	95	70	1988	420	532	32			
120030N	MERCEDES-BENZ	/8 (W115)	200 (115.015)	1968 01	1977 01	86	63	1988	420	532	32			
120030N	MERCEDES-BENZ	/8 (W115)	200 D (115.115)	1968 01	1977 01	55	40	1988	420	532	32			
120030N	MERCEDES-BENZ	/8 (W115)	220 D (115.110)	1968 01	1977 01	60	44	2197	420	532	32			
120030N	MERCEDES-BENZ	/8 (W115)	230.4 (115.017)	1968 01	1977 01	110	81	2307	420	532	32			
120170N	MERCEDES-BENZ	COUPE (C123)	230 C (123.043)	1977 03	1985 12	109	80	2307	417	495	32	Schalt-/optional Automatikgetriebe	für Fahrzeuge mit/ohne Klimaanlage	
120170AL	MERCEDES-BENZ	COUPE (C123)	230 C (123.043)	1977 03	1985 12	109	80	2307	420	505	56	Schalt-/optional Automatikgetriebe	für Fahrzeuge mit/ohne Klimaanlage	1235011201
120170N	MERCEDES-BENZ	COUPE (C123)	230 CE (123.243)	1977 03	1985 12	136	100	2299	417	495	32	Schalt-/optional Automatikgetriebe	für Fahrzeuge mit/ohne Klimaanlage	
120170AL	MERCEDES-BENZ	COUPE (C123)	230 CE (123.243)	1977 03	1985 12	136	100	2299	420	505	56	Schalt-/optional Automatikgetriebe	für Fahrzeuge mit/ohne Klimaanlage	1235011201
120170N	MERCEDES-BENZ	COUPE (C123)	280 C (123.050)	1977 03	1985 12	156	115	2746	417	495	32	Schalt-/optional Automatikgetriebe	für Fahrzeuge mit/ohne Klimaanlage	
120170AL	MERCEDES-BENZ	COUPE (C123)	280 C (123.050)	1977 03	1985 12	156	115	2746	420	505	56	Schalt-/optional Automatikgetriebe	für Fahrzeuge mit/ohne Klimaanlage	1235011201
120170N	MERCEDES-BENZ	COUPE (C123)	280 CE	1977 03	1985 12	177	130	2746	417	495	32	Schalt-/optional Automatikgetriebe	für Fahrzeuge mit/ohne Klimaanlage	
120170AL	MERCEDES-BENZ	COUPE (C123)	280 CE	1977 03	1985 12	177	130	2746	420	505	56	Schalt-/optional Automatikgetriebe	für Fahrzeuge mit/ohne Klimaanlage	1235011201



Dasis Nr.	Hersteller	Modell	Typ	Bj von	Bj bis	PS	KW	ccmTech	Netzlänge [mm]	Netzbreite [mm]	Netztiefe [mm]	Getriebeart	Fahrzeugausstattung	für OE-Nummer
120170N	MERCEDES-BENZ	COUPE (C123)	280 CE	1977 03	1985 12	185	136	2746	417	495	32	Schalt-/optional Automatikgetriebe	für Fahrzeuge mit/ohne Klimaanlage	
120170AL	MERCEDES-BENZ	COUPE (C123)	280 CE	1977 03	1985 12	185	136	2746	420	505	56	Schalt-/optional Automatikgetriebe	für Fahrzeuge mit/ohne Klimaanlage	1235011201
120107N	MERCEDES-BENZ	GULLWING (W198)	300 SL (198.040)	1954 09	1957 05	195	143	2996	445	618	61	Automatikgetriebe		
120107N	MERCEDES-BENZ	GULLWING (W198)	300 SL (198.040)	1954 09	1957 05	215	158	2996	445	618	61	Automatikgetriebe		
120170N	MERCEDES-BENZ	KOMBI Kombi (S123)	200 T	1977 09	1986 12	109	80	1997	417	495	32	Schalt-/optional Automatikgetriebe	für Fahrzeuge mit/ohne Klimaanlage	
120170AL	MERCEDES-BENZ	KOMBI Kombi (S123)	200 T	1977 09	1986 12	109	80	1997	420	505	56	Schalt-/optional Automatikgetriebe	für Fahrzeuge mit/ohne Klimaanlage	1235011201
120170N	MERCEDES-BENZ	KOMBI Kombi (S123)	200 T (123.280)	1977 09	1986 12	101	74	1997	417	495	32	Schalt-/optional Automatikgetriebe	für Fahrzeuge mit/ohne Klimaanlage	
120170AL	MERCEDES-BENZ	KOMBI Kombi (S123)	200 T (123.280)	1977 09	1986 12	101	74	1997	420	505	56	Schalt-/optional Automatikgetriebe	für Fahrzeuge mit/ohne Klimaanlage	1235011201
120170N	MERCEDES-BENZ	KOMBI Kombi (S123)	230 T (123.083)	1977 09	1986 12	109	80	2307	417	495	32	Schalt-/optional Automatikgetriebe	für Fahrzeuge mit/ohne Klimaanlage	
120170AL	MERCEDES-BENZ	KOMBI Kombi (S123)	230 T (123.083)	1977 09	1986 12	109	80	2307	420	505	56	Schalt-/optional Automatikgetriebe	für Fahrzeuge mit/ohne Klimaanlage	1235011201
120170N	MERCEDES-BENZ	KOMBI Kombi (S123)	230 TE (123.283)	1977 09	1986 12	136	100	2299	417	495	32	Schalt-/optional Automatikgetriebe	für Fahrzeuge mit/ohne Klimaanlage	
120170AL	MERCEDES-BENZ	KOMBI Kombi (S123)	230 TE (123.283)	1977 09	1986 12	136	100	2299	420	505	56	Schalt-/optional Automatikgetriebe	für Fahrzeuge mit/ohne Klimaanlage	1235011201
120170N	MERCEDES-BENZ	KOMBI Kombi (S123)	240 T D	1977 09	1986 12	65	48	2399	417	495	32	Schalt-/optional Automatikgetriebe	für Fahrzeuge mit/ohne Klimaanlage	
120170AL	MERCEDES-BENZ	KOMBI Kombi (S123)	240 T D	1977 09	1986 12	65	48	2399	420	505	56	Schalt-/optional Automatikgetriebe	für Fahrzeuge mit/ohne Klimaanlage	1235011201
120170N	MERCEDES-BENZ	KOMBI Kombi (S123)	240 T D (123.183)	1977 09	1986 12	72	53	2399	417	495	32	Schalt-/optional Automatikgetriebe	für Fahrzeuge mit/ohne Klimaanlage	
120170AL	MERCEDES-BENZ	KOMBI Kombi (S123)	240 T D (123.183)	1977 09	1986 12	72	53	2399	420	505	56	Schalt-/optional Automatikgetriebe	für Fahrzeuge mit/ohne Klimaanlage	1235011201
120170N	MERCEDES-BENZ	KOMBI Kombi (S123)	250 T (123.086)	1977 09	1986 12	129	95	2525	417	495	32	Schalt-/optional Automatikgetriebe	für Fahrzeuge mit/ohne Klimaanlage	
120170AL	MERCEDES-BENZ	KOMBI Kombi (S123)	250 T (123.086)	1977 09	1986 12	129	95	2525	420	505	56	Schalt-/optional Automatikgetriebe	für Fahrzeuge mit/ohne Klimaanlage	1235011201
120170N	MERCEDES-BENZ	KOMBI Kombi (S123)	250 T (123.086)	1977 09	1986 12	140	103	2525	417	495	32	Schalt-/optional Automatikgetriebe	für Fahrzeuge mit/ohne Klimaanlage	
120170AL	MERCEDES-BENZ	KOMBI Kombi (S123)	250 T (123.086)	1977 09	1986 12	140	103	2525	420	505	56	Schalt-/optional Automatikgetriebe	für Fahrzeuge mit/ohne Klimaanlage	1235011201
120170N	MERCEDES-BENZ	KOMBI Kombi (S123)	280 TE (123.093)	1977 09	1986 12	185	136	2746	417	495	32	Schalt-/optional Automatikgetriebe	für Fahrzeuge mit/ohne Klimaanlage	

Dasis Nr.	Hersteller	Modell	Typ	Bj von	Bj bis	PS	KW	ccmTech	Netzlänge [mm]	Netzbreite [mm]	Netztiefe [mm]	Getriebeart	Fahrzeugausstattung	für OE-Nummer
120170AL	MERCEDES-BENZ	KOMBI Kombi (S123)	280 TE (123.093)	1977 09	1986 12	185	136	2746	420	505	56	Schalt-/optional Automatikgetriebe	für Fahrzeuge mit/ohne Klimaanlage	1235011201
120170N	MERCEDES-BENZ	KOMBI Kombi (S123)	300 T D (123.190)	1977 09	1986 12	80	59	2998	417	495	32	Schalt-/optional Automatikgetriebe	für Fahrzeuge mit/ohne Klimaanlage	
120170AL	MERCEDES-BENZ	KOMBI Kombi (S123)	300 T D (123.190)	1977 09	1986 12	80	59	2998	420	505	56	Schalt-/optional Automatikgetriebe	für Fahrzeuge mit/ohne Klimaanlage	1235011201
120170N	MERCEDES-BENZ	KOMBI Kombi (S123)	300 T D (123.190)	1977 09	1986 12	88	65	2998	417	495	32	Schalt-/optional Automatikgetriebe	für Fahrzeuge mit/ohne Klimaanlage	
120170AL	MERCEDES-BENZ	KOMBI Kombi (S123)	300 T D (123.190)	1977 09	1986 12	88	65	2998	420	505	56	Schalt-/optional Automatikgetriebe	für Fahrzeuge mit/ohne Klimaanlage	1235011201
120111N	MERCEDES-BENZ	PAGODE (W113)	230 SL (113.042)	1963 01	1971 12	150	110	2306	428	580	45	Schaltgetriebe		
120502N	MERCEDES-BENZ	PAGODE (W113)	250 SL (113.043)	1963 01	1971 12	150	110	2470	433	633	45	Automatikgetriebe		
120108AL	MERCEDES-BENZ	PAGODE (W113)	280 SL (113.044)	1963 01	1971 12	170	125	2780	560	440	40	Automatikgetriebe		1135010001 1135010101
120108N	MERCEDES-BENZ	PAGODE (W113)	280 SL (113.044)	1963 01	1971 12	170	125	2780	433	570	45	Automatikgetriebe		
120170N	MERCEDES-BENZ	S-KLASSE (W126)	280 SE, SEL (126.022, 126.023)	1979 10	1991 06	185	136	2746	417	495	32	Schalt-/optional Automatikgetriebe	für Fahrzeuge mit/ohne Klimaanlage	
120170AL	MERCEDES-BENZ	S-KLASSE (W126)	280 SE, SEL (126.022, 126.023)	1979 10	1991 06	185	136	2746	420	505	56	Schalt-/optional Automatikgetriebe	für Fahrzeuge mit/ohne Klimaanlage	1235011201
120380AL	MERCEDES-BENZ	S-KLASSE (W126)	380 SE, SEL (126.032)	1979 10	1991 06	204	150	3839	430	660	40	Automatikgetriebe	für Fahrzeuge mit/ohne Klimaanlage	1265003303 1265004803 1265013303
120380N	MERCEDES-BENZ	S-KLASSE (W126)	380 SE, SEL (126.032)	1979 10	1991 06	204	150	3839	428	683	42		für Fahrzeuge mit/ohne Klimaanlage	
120380AL	MERCEDES-BENZ	S-KLASSE (W126)	380 SE, SEL (126.032)	1979 10	1991 06	218	160	3818	430	660	40	Automatikgetriebe	für Fahrzeuge mit/ohne Klimaanlage	1265003303 1265004803 1265013303
120380N	MERCEDES-BENZ	S-KLASSE (W126)	380 SE, SEL (126.032)	1979 10	1991 06	218	160	3818	428	683	42		für Fahrzeuge mit/ohne Klimaanlage	
120380AL	MERCEDES-BENZ	S-KLASSE (W126)	420 SE, SEL	1979 10	1991 06	224	165	4196	430	660	40	Automatikgetriebe	für Fahrzeuge mit/ohne Klimaanlage	1265003303 1265004803 1265013303
120380N	MERCEDES-BENZ	S-KLASSE (W126)	420 SE, SEL	1979 10	1991 06	224	165	4196	428	683	42		für Fahrzeuge mit/ohne Klimaanlage	
120380AL	MERCEDES-BENZ	S-KLASSE (W126)	420 SE, SEL	1979 10	1991 06	231	170	4196	430	660	40	Automatikgetriebe	für Fahrzeuge mit/ohne Klimaanlage	1265003303 1265004803 1265013303

Dasis Nr.	Hersteller	Modell	Typ	Bj von	Bj bis	PS	KW	ccmTech	Netzlänge [mm]	Netzbreite [mm]	Netztiefe [mm]	Getriebeart	Fahrzeugausstattung	für OE-Nummer
120380N	MERCEDES-BENZ	S-KLASSE (W126)	420 SE, SEL	1979 10	1991 06	231	170	4196	428	683	42		für Fahrzeuge mit/ohne Klimaanlage	
120380AL	MERCEDES-BENZ	S-KLASSE (W126)	420 SE, SEL (126.034)	1979 10	1991 06	218	160	4196	430	660	40	Automatikgetriebe	für Fahrzeuge mit/ohne Klimaanlage	1265003303 1265004803 1265013303
120380N	MERCEDES-BENZ	S-KLASSE (W126)	420 SE, SEL (126.034)	1979 10	1991 06	218	160	4196	428	683	42		für Fahrzeuge mit/ohne Klimaanlage	
120380AL	MERCEDES-BENZ	S-KLASSE (W126)	420 SE, SEL (126.034, 126.035)	1979 10	1991 06	204	150	4196	430	660	40	Automatikgetriebe	für Fahrzeuge mit/ohne Klimaanlage	1265003303 1265004803 1265013303
120380N	MERCEDES-BENZ	S-KLASSE (W126)	420 SE, SEL (126.034, 126.035)	1979 10	1991 06	204	150	4196	428	683	42		für Fahrzeuge mit/ohne Klimaanlage	
120380AL	MERCEDES-BENZ	S-KLASSE (W126)	500 SE, SEL	1979 10	1991 06	252	185	4973	430	660	40	Automatikgetriebe	für Fahrzeuge mit/ohne Klimaanlage	1265003303 1265004803 1265013303
120380N	MERCEDES-BENZ	S-KLASSE (W126)	500 SE, SEL	1979 10	1991 06	252	185	4973	428	683	42		für Fahrzeuge mit/ohne Klimaanlage	
120380AL	MERCEDES-BENZ	S-KLASSE (W126)	500 SE, SEL	1979 10	1991 06	265	195	4973	430	660	40	Automatikgetriebe	für Fahrzeuge mit/ohne Klimaanlage	1265003303 1265004803 1265013303
120380N	MERCEDES-BENZ	S-KLASSE (W126)	500 SE, SEL	1979 10	1991 06	265	195	4973	428	683	42		für Fahrzeuge mit/ohne Klimaanlage	
120380AL	MERCEDES-BENZ	S-KLASSE (W126)	500 SE, SEL (126.036)	1979 10	1991 06	223	164	4973	430	660	40	Automatikgetriebe	für Fahrzeuge mit/ohne Klimaanlage	1265003303 1265004803 1265013303
120380N	MERCEDES-BENZ	S-KLASSE (W126)	500 SE, SEL (126.036)	1979 10	1991 06	223	164	4973	428	683	42		für Fahrzeuge mit/ohne Klimaanlage	
120380AL	MERCEDES-BENZ	S-KLASSE (W126)	500 SE, SEL (126.036)	1979 10	1991 06	231	170	4973	430	660	40	Automatikgetriebe	für Fahrzeuge mit/ohne Klimaanlage	1265003303 1265004803 1265013303
120380N	MERCEDES-BENZ	S-KLASSE (W126)	500 SE, SEL (126.036)	1979 10	1991 06	231	170	4973	428	683	42		für Fahrzeuge mit/ohne Klimaanlage	
120380AL	MERCEDES-BENZ	S-KLASSE (W126)	500 SE, SEL (126.036)	1979 10	1991 06	241	177	4973	430	660	40	Automatikgetriebe	für Fahrzeuge mit/ohne Klimaanlage	1265003303 1265004803 1265013303
120380N	MERCEDES-BENZ	S-KLASSE (W126)	500 SE, SEL (126.036)	1979 10	1991 06	241	177	4973	428	683	42		für Fahrzeuge mit/ohne Klimaanlage	
120380AL	MERCEDES-BENZ	S-KLASSE (W126)	500 SE, SEL (126.036)	1979 10	1991 06	245	180	4973	430	660	40	Automatikgetriebe	für Fahrzeuge mit/ohne Klimaanlage	1265003303 1265004803 1265013303
120380N	MERCEDES-BENZ	S-KLASSE (W126)	500 SE, SEL (126.036)	1979 10	1991 06	245	180	4973	428	683	42		für Fahrzeuge mit/ohne Klimaanlage	

Dasis Nr.	Hersteller	Modell	Typ	Bj von	Bj bis	PS	KW	ccmTech	Netzlänge [mm]	Netzbreite [mm]	Netztiefe [mm]	Getriebeart	Fahrzeugausstattung	für OE-Nummer
120380AL	MERCEDES-BENZ	S-KLASSE (W126)	500 SE, SEL KAT	1979 10	1991 06	252	185	4973	430	660	40	Automatikgetriebe	für Fahrzeuge mit/ohne Klimaanlage	1265003303 1265004803 1265013303
120380N	MERCEDES-BENZ	S-KLASSE (W126)	500 SE, SEL KAT	1979 10	1991 06	252	185	4973	428	683	42		für Fahrzeuge mit/ohne Klimaanlage	
120380AL	MERCEDES-BENZ	S-KLASSE (W126)	560 SE, SEL	1979 10	1991 06	279	205	5547	430	660	40	Automatikgetriebe	für Fahrzeuge mit/ohne Klimaanlage	1265003303 1265004803 1265013303
120380N	MERCEDES-BENZ	S-KLASSE (W126)	560 SE, SEL	1979 10	1991 06	279	205	5547	428	683	42		für Fahrzeuge mit/ohne Klimaanlage	
120380AL	MERCEDES-BENZ	S-KLASSE (W126)	560 SE, SEL	1979 10	1991 06	300	220	5547	430	660	40	Automatikgetriebe	für Fahrzeuge mit/ohne Klimaanlage	1265003303 1265004803 1265013303
120380N	MERCEDES-BENZ	S-KLASSE (W126)	560 SE, SEL	1979 10	1991 06	300	220	5547	428	683	42		für Fahrzeuge mit/ohne Klimaanlage	
120380AL	MERCEDES-BENZ	S-KLASSE (W126)	560 SE, SEL (126.038)	1979 10	1991 06	272	200	5547	430	660	40	Automatikgetriebe	für Fahrzeuge mit/ohne Klimaanlage	1265003303 1265004803 1265013303
120380N	MERCEDES-BENZ	S-KLASSE (W126)	560 SE, SEL (126.038)	1979 10	1991 06	272	200	5547	428	683	42		für Fahrzeuge mit/ohne Klimaanlage	
120380AL	MERCEDES-BENZ	S-KLASSE (W126)	560 SE, SEL (126.038, 126.039)	1979 10	1991 06	242	178	5547	430	660	40	Automatikgetriebe	für Fahrzeuge mit/ohne Klimaanlage	1265003303 1265004803 1265013303
120380N	MERCEDES-BENZ	S-KLASSE (W126)	560 SE, SEL (126.038, 126.039)	1979 10	1991 06	242	178	5547	428	683	42		für Fahrzeuge mit/ohne Klimaanlage	
120380AL	MERCEDES-BENZ	S-KLASSE Coupe (C126)	380 SEC (126.043)	1980 08	1991 06	204	150	3839	430	660	40	Automatikgetriebe	für Fahrzeuge mit/ohne Klimaanlage	1265003303 1265004803 1265013303
120380N	MERCEDES-BENZ	S-KLASSE Coupe (C126)	380 SEC (126.043)	1980 08	1991 06	204	150	3839	428	683	42		für Fahrzeuge mit/ohne Klimaanlage	
120380AL	MERCEDES-BENZ	S-KLASSE Coupe (C126)	420 SEC (126.046)	1980 08	1991 06	204	150	4196	430	660	40	Automatikgetriebe	für Fahrzeuge mit/ohne Klimaanlage	1265003303 1265004803 1265013303
120380N	MERCEDES-BENZ	S-KLASSE Coupe (C126)	420 SEC (126.046)	1980 08	1991 06	204	150	4196	428	683	42		für Fahrzeuge mit/ohne Klimaanlage	
120380AL	MERCEDES-BENZ	S-KLASSE Coupe (C126)	420 SEC (126.046)	1980 08	1991 06	218	160	4196	430	660	40	Automatikgetriebe	für Fahrzeuge mit/ohne Klimaanlage	1265003303 1265004803 1265013303
120380N	MERCEDES-BENZ	S-KLASSE Coupe (C126)	420 SEC (126.046)	1980 08	1991 06	218	160	4196	428	683	42		für Fahrzeuge mit/ohne Klimaanlage	

Dasis Nr.	Hersteller	Modell	Typ	Bj von	Bj bis	PS	KW	ccmTech	Netzlänge [mm]	Netzbreite [mm]	Netztiefe [mm]	Getriebeart	Fahrzeugausstattung	für OE-Nummer
120380AL	MERCEDES-BENZ	S-KLASSE Coupe (C126)	420 SEC (126.046)	1980 08	1991 06	224	165	4196	430	660	40	Automatikgetriebe	für Fahrzeuge mit/ohne Klimaanlage	1265003303 1265004803 1265013303
120380N	MERCEDES-BENZ	S-KLASSE Coupe (C126)	420 SEC (126.046)	1980 08	1991 06	224	165	4196	428	683	42		für Fahrzeuge mit/ohne Klimaanlage	
120380AL	MERCEDES-BENZ	S-KLASSE Coupe (C126)	500 SEC (126.044)	1980 08	1991 06	223	164	4973	430	660	40	Automatikgetriebe	für Fahrzeuge mit/ohne Klimaanlage	1265003303 1265004803 1265013303
120380N	MERCEDES-BENZ	S-KLASSE Coupe (C126)	500 SEC (126.044)	1980 08	1991 06	223	164	4973	428	683	42		für Fahrzeuge mit/ohne Klimaanlage	
120380AL	MERCEDES-BENZ	S-KLASSE Coupe (C126)	500 SEC (126.044)	1980 08	1991 06	231	170	4973	430	660	40	Automatikgetriebe	für Fahrzeuge mit/ohne Klimaanlage	1265003303 1265004803 1265013303
120380N	MERCEDES-BENZ	S-KLASSE Coupe (C126)	500 SEC (126.044)	1980 08	1991 06	231	170	4973	428	683	42		für Fahrzeuge mit/ohne Klimaanlage	
120380AL	MERCEDES-BENZ	S-KLASSE Coupe (C126)	500 SEC (126.044)	1980 08	1991 06	245	180	4973	430	660	40	Automatikgetriebe	für Fahrzeuge mit/ohne Klimaanlage	1265003303 1265004803 1265013303
120380N	MERCEDES-BENZ	S-KLASSE Coupe (C126)	500 SEC (126.044)	1980 08	1991 06	245	180	4973	428	683	42		für Fahrzeuge mit/ohne Klimaanlage	
120380AL	MERCEDES-BENZ	S-KLASSE Coupe (C126)	500 SEC (126.044)	1980 08	1991 06	252	185	4973	430	660	40	Automatikgetriebe	für Fahrzeuge mit/ohne Klimaanlage	1265003303 1265004803 1265013303
120380N	MERCEDES-BENZ	S-KLASSE Coupe (C126)	500 SEC (126.044)	1980 08	1991 06	252	185	4973	428	683	42		für Fahrzeuge mit/ohne Klimaanlage	
120380AL	MERCEDES-BENZ	S-KLASSE Coupe (C126)	500 SEC (126.044)	1980 08	1991 06	265	195	4973	430	660	40	Automatikgetriebe	für Fahrzeuge mit/ohne Klimaanlage	1265003303 1265004803 1265013303
120380N	MERCEDES-BENZ	S-KLASSE Coupe (C126)	500 SEC (126.044)	1980 08	1991 06	265	195	4973	428	683	42		für Fahrzeuge mit/ohne Klimaanlage	
120380AL	MERCEDES-BENZ	S-KLASSE Coupe (C126)	500 SEC KAT	1980 08	1991 06	252	185	4973	430	660	40	Automatikgetriebe	für Fahrzeuge mit/ohne Klimaanlage	1265003303 1265004803 1265013303
120380N	MERCEDES-BENZ	S-KLASSE Coupe (C126)	500 SEC KAT	1980 08	1991 06	252	185	4973	428	683	42		für Fahrzeuge mit/ohne Klimaanlage	
120380AL	MERCEDES-BENZ	S-KLASSE Coupe (C126)	560 SEC (126.045)	1980 08	1991 06	242	178	5547	430	660	40	Automatikgetriebe	für Fahrzeuge mit/ohne Klimaanlage	1265003303 1265004803 1265013303
120380N	MERCEDES-BENZ	S-KLASSE Coupe (C126)	560 SEC (126.045)	1980 08	1991 06	242	178	5547	428	683	42		für Fahrzeuge mit/ohne Klimaanlage	
120380AL	MERCEDES-BENZ	S-KLASSE Coupe (C126)	560 SEC (126.045)	1980 08	1991 06	272	200	5547	430	660	40	Automatikgetriebe	für Fahrzeuge mit/ohne Klimaanlage	1265003303 1265004803 1265013303

Dasis Nr.	Hersteller	Modell	Typ	Bj von	Bj bis	PS	KW	ccmTech	Netzlänge [mm]	Netzbreite [mm]	Netztiefe [mm]	Getriebeart	Fahrzeugausstattung	für OE-Nummer
120380N	MERCEDES-BENZ	S-KLASSE Coupe (C126)	560 SEC (126.045)	1980 08	1991 06	272	200	5547	428	683	42		für Fahrzeuge mit/ohne Klimaanlage	
120380AL	MERCEDES-BENZ	S-KLASSE Coupe (C126)	560 SEC (126.045)	1980 08	1991 06	279	205	5547	430	660	40	Automatikgetriebe	für Fahrzeuge mit/ohne Klimaanlage	1265003303 1265004803 1265013303
120380N	MERCEDES-BENZ	S-KLASSE Coupe (C126)	560 SEC (126.045)	1980 08	1991 06	279	205	5547	428	683	42		für Fahrzeuge mit/ohne Klimaanlage	
120380AL	MERCEDES-BENZ	S-KLASSE Coupe (C126)	560 SEC (126.045)	1980 08	1991 06	300	220	5547	430	660	40	Automatikgetriebe	für Fahrzeuge mit/ohne Klimaanlage	1265003303 1265004803 1265013303
120380N	MERCEDES-BENZ	S-KLASSE Coupe (C126)	560 SEC (126.045)	1980 08	1991 06	300	220	5547	428	683	42		für Fahrzeuge mit/ohne Klimaanlage	
120560AL	MERCEDES-BENZ	SL (R107)	300 SL (107.041)	1971 05	1989 12	180	132	2960	590	480	40	Schalt-/optional Automatikgetriebe	für Fahrzeuge mit Klimaanlage	1075002403 1075002703
120560AL	MERCEDES-BENZ	SL (R107)	300 SL (107.041)	1971 05	1989 12	188	138	2960	590	480	40	Schalt-/optional Automatikgetriebe	für Fahrzeuge mit Klimaanlage	1075002403 1075002703
120139N	MERCEDES-BENZ	SL (R107)	350 SL (107.043)	1971 05	1989 12	195	143	3499	410	610	32	Automatikgetriebe		1075000903 1075011101
120139AL	MERCEDES-BENZ	SL (R107)	350 SL (107.043)	1971 05	1989 12	195	143	3499	410	610	56	Automatikgetriebe		1075000903 1075011101
120139N	MERCEDES-BENZ	SL (R107)	350 SL (107.043)	1971 05	1989 12	200	147	3499	410	610	32	Automatikgetriebe		1075000903 1075011101
120139AL	MERCEDES-BENZ	SL (R107)	350 SL (107.043)	1971 05	1989 12	200	147	3499	410	610	56	Automatikgetriebe		1075000903 1075011101
120139N	MERCEDES-BENZ	SL (R107)	380 SL (107.045)	1971 05	1989 12	204	150	3839	410	610	32	Automatikgetriebe		1075000903 1075011101
120139AL	MERCEDES-BENZ	SL (R107)	380 SL (107.045)	1971 05	1989 12	204	150	3839	410	610	56	Automatikgetriebe		1075000903 1075011101
120139N	MERCEDES-BENZ	SL (R107)	380 SL (107.045)	1971 05	1989 12	218	160	3818	410	610	32	Automatikgetriebe		1075000903 1075011101
120139AL	MERCEDES-BENZ	SL (R107)	380 SL (107.045)	1971 05	1989 12	218	160	3818	410	610	56	Automatikgetriebe		1075000903 1075011101
120139AL	MERCEDES-BENZ	SL (R107)	450 SL (107.044)	1971 05	1989 12	182	134	4520	410	610	56	Automatikgetriebe		1075000903 1075011101
120139N	MERCEDES-BENZ	SL (R107)	450 SL (107.044)	1971 05	1989 12	218	160	4520	410	610	32	Automatikgetriebe		1075000903 1075011101
120139AL	MERCEDES-BENZ	SL (R107)	450 SL (107.044)	1971 05	1989 12	218	160	4520	410	610	56	Automatikgetriebe		1075000903 1075011101
120139N	MERCEDES-BENZ	SL (R107)	450 SL (107.044)	1971 05	1989 12	224	165	4520	410	610	32	Automatikgetriebe		1075000903 1075011101
120139AL	MERCEDES-BENZ	SL (R107)	450 SL (107.044)	1971 05	1989 12	224	165	4520	410	610	56	Automatikgetriebe		1075000903 1075011101

Dasis Nr.	Hersteller	Modell	Typ	Bj von	Bj bis	PS	KW	ccmTech	Netzlänge [mm]	Netzbreite [mm]	Netztiefe [mm]	Getriebeart	Fahrzeugausstattung	für OE-Nummer
122520AL	MERCEDES-BENZ	SL (R129)	280 (129.058)	1989 03	2004 09	193	142	2799	667	370	40	Schalt-/optional Automatikgetriebe	für Fahrzeuge mit/ohne Klimaanlage	1295000603 1295000703
122520N	MERCEDES-BENZ	SL (R129)	280 (129.058)	1989 03	2004 09	193	142	2799	667	374	42	Schalt-/optional Automatikgetriebe	für Fahrzeuge mit/ohne Klimaanlage	
122520AL	MERCEDES-BENZ	SL (R129)	300 SL-24 (129.061)	1989 03	2004 09	231	170	2960	667	370	40	Schalt-/optional Automatikgetriebe	für Fahrzeuge mit/ohne Klimaanlage	1295000603 1295000703
122520N	MERCEDES-BENZ	SL (R129)	300 SL-24 (129.061)	1989 03	2004 09	231	170	2960	667	374	42	Schalt-/optional Automatikgetriebe	für Fahrzeuge mit/ohne Klimaanlage	
122520AL	MERCEDES-BENZ	SL (R129)	300 SL (129.060)	1989 03	2004 09	190	140	2960	667	370	40	Schalt-/optional Automatikgetriebe	für Fahrzeuge mit/ohne Klimaanlage	1295000603 1295000703
122520N	MERCEDES-BENZ	SL (R129)	300 SL (129.060)	1989 03	2004 09	190	140	2960	667	374	42	Schalt-/optional Automatikgetriebe	für Fahrzeuge mit/ohne Klimaanlage	
122520AL	MERCEDES-BENZ	SL (R129)	320 (129.063)	1989 03	2004 09	231	170	3199	667	370	40	Schalt-/optional Automatikgetriebe	für Fahrzeuge mit/ohne Klimaanlage	1295000603 1295000703
122520N	MERCEDES-BENZ	SL (R129)	320 (129.063)	1989 03	2004 09	231	170	3199	667	374	42	Schalt-/optional Automatikgetriebe	für Fahrzeuge mit/ohne Klimaanlage	
120107N	MERCEDES-BENZ	SL (R198)	300 SL (198.042)	1957 05	1963 02	215	158	2996	445	618	61	Automatikgetriebe		
120109N	MERCEDES-BENZ	SL (W121)	190 SL (121.042, 121.040)	1955 01	1963 12	105	77	1884	340	548	45	Schaltgetriebe		
120170N	MERCEDES-BENZ	STUFENHECK (W123)	200	1976 01	1985 12	84	62	1988	417	495	32	Schalt-/optional Automatikgetriebe	für Fahrzeuge mit/ohne Klimaanlage	
120170AL	MERCEDES-BENZ	STUFENHECK (W123)	200	1976 01	1985 12	84	62	1988	420	505	56	Schalt-/optional Automatikgetriebe	für Fahrzeuge mit/ohne Klimaanlage	1235011201
120170N	MERCEDES-BENZ	STUFENHECK (W123)	200	1976 01	1985 12	101	74	1996	417	495	32	Schalt-/optional Automatikgetriebe	für Fahrzeuge mit/ohne Klimaanlage	
120170AL	MERCEDES-BENZ	STUFENHECK (W123)	200	1976 01	1985 12	101	74	1996	420	505	56	Schalt-/optional Automatikgetriebe	für Fahrzeuge mit/ohne Klimaanlage	1235011201
120170N	MERCEDES-BENZ	STUFENHECK (W123)	200 (123.020)	1976 01	1985 12	94	69	1988	417	495	32	Schalt-/optional Automatikgetriebe	für Fahrzeuge mit/ohne Klimaanlage	
120170AL	MERCEDES-BENZ	STUFENHECK (W123)	200 (123.020)	1976 01	1985 12	94	69	1988	420	505	56	Schalt-/optional Automatikgetriebe	für Fahrzeuge mit/ohne Klimaanlage	1235011201
120170N	MERCEDES-BENZ	STUFENHECK (W123)	200 (123.220)	1976 01	1985 12	109	80	1996	417	495	32	Schalt-/optional Automatikgetriebe	für Fahrzeuge mit/ohne Klimaanlage	
120170AL	MERCEDES-BENZ	STUFENHECK (W123)	200 (123.220)	1976 01	1985 12	109	80	1996	420	505	56	Schalt-/optional Automatikgetriebe	für Fahrzeuge mit/ohne Klimaanlage	1235011201
120170N	MERCEDES-BENZ	STUFENHECK (W123)	200 D	1976 01	1985 12	60	44	1988	417	495	32	Schalt-/optional Automatikgetriebe	für Fahrzeuge mit/ohne Klimaanlage	
120170AL	MERCEDES-BENZ	STUFENHECK (W123)	200 D	1976 01	1985 12	60	44	1988	420	505	56	Schalt-/optional Automatikgetriebe	für Fahrzeuge mit/ohne Klimaanlage	1235011201
120170N	MERCEDES-BENZ	STUFENHECK (W123)	200 D (123.120)	1976 01	1985 12	55	40	1988	417	495	32	Schalt-/optional Automatikgetriebe	für Fahrzeuge mit/ohne Klimaanlage	

Dasis Nr.	Hersteller	Modell	Typ	Bj von	Bj bis	PS	KW	ccmTech	Netzlänge [mm]	Netzbreite [mm]	Netztiefe [mm]	Getriebeart	Fahrzeugausstattung	für OE-Nummer
120170AL	MERCEDES-BENZ	STUFENHECK (W123)	200 D (123.120)	1976 01	1985 12	55	40	1988	420	505	56	Schalt-/optional Automatikgetriebe	für Fahrzeuge mit/ohne Klimaanlage	1235011201
120170N	MERCEDES-BENZ	STUFENHECK (W123)	220 D	1976 01	1985 12	67	49	2197	417	495	32	Schalt-/optional Automatikgetriebe	für Fahrzeuge mit/ohne Klimaanlage	
120170AL	MERCEDES-BENZ	STUFENHECK (W123)	220 D	1976 01	1985 12	67	49	2197	420	505	56	Schalt-/optional Automatikgetriebe	für Fahrzeuge mit/ohne Klimaanlage	1235011201
120170N	MERCEDES-BENZ	STUFENHECK (W123)	220 D (123.126)	1976 01	1985 12	60	44	2197	417	495	32	Schalt-/optional Automatikgetriebe	für Fahrzeuge mit/ohne Klimaanlage	
120170AL	MERCEDES-BENZ	STUFENHECK (W123)	220 D (123.126)	1976 01	1985 12	60	44	2197	420	505	56	Schalt-/optional Automatikgetriebe	für Fahrzeuge mit/ohne Klimaanlage	1235011201
120170N	MERCEDES-BENZ	STUFENHECK (W123)	230 (123.023)	1976 01	1985 12	109	80	2307	417	495	32	Schalt-/optional Automatikgetriebe	für Fahrzeuge mit/ohne Klimaanlage	
120170AL	MERCEDES-BENZ	STUFENHECK (W123)	230 (123.023)	1976 01	1985 12	109	80	2307	420	505	56	Schalt-/optional Automatikgetriebe	für Fahrzeuge mit/ohne Klimaanlage	1235011201
120170N	MERCEDES-BENZ	STUFENHECK (W123)	230 E (123.223)	1976 01	1985 12	136	100	2299	417	495	32	Schalt-/optional Automatikgetriebe	für Fahrzeuge mit/ohne Klimaanlage	
120170AL	MERCEDES-BENZ	STUFENHECK (W123)	230 E (123.223)	1976 01	1985 12	136	100	2299	420	505	56	Schalt-/optional Automatikgetriebe	für Fahrzeuge mit/ohne Klimaanlage	1235011201
120170N	MERCEDES-BENZ	STUFENHECK (W123)	240 D (123.123)	1976 01	1985 12	65	48	2399	417	495	32	Schalt-/optional Automatikgetriebe	für Fahrzeuge mit/ohne Klimaanlage	
120170AL	MERCEDES-BENZ	STUFENHECK (W123)	240 D (123.123)	1976 01	1985 12	65	48	2399	420	505	56	Schalt-/optional Automatikgetriebe	für Fahrzeuge mit/ohne Klimaanlage	1235011201
120170N	MERCEDES-BENZ	STUFENHECK (W123)	240 D (123.123)	1976 01	1985 12	72	53	2399	417	495	32	Schalt-/optional Automatikgetriebe	für Fahrzeuge mit/ohne Klimaanlage	
120170AL	MERCEDES-BENZ	STUFENHECK (W123)	240 D (123.123)	1976 01	1985 12	72	53	2399	420	505	56	Schalt-/optional Automatikgetriebe	für Fahrzeuge mit/ohne Klimaanlage	1235011201
120170N	MERCEDES-BENZ	STUFENHECK (W123)	280 (123.030)	1976 01	1985 12	156	115	2746	417	495	32	Schalt-/optional Automatikgetriebe	für Fahrzeuge mit/ohne Klimaanlage	
120170AL	MERCEDES-BENZ	STUFENHECK (W123)	280 (123.030)	1976 01	1985 12	156	115	2746	420	505	56	Schalt-/optional Automatikgetriebe	für Fahrzeuge mit/ohne Klimaanlage	1235011201
120170N	MERCEDES-BENZ	STUFENHECK (W123)	280 E	1976 01	1985 12	177	130	2746	417	495	32	Schalt-/optional Automatikgetriebe	für Fahrzeuge mit/ohne Klimaanlage	
120170AL	MERCEDES-BENZ	STUFENHECK (W123)	280 E	1976 01	1985 12	177	130	2746	420	505	56	Schalt-/optional Automatikgetriebe	für Fahrzeuge mit/ohne Klimaanlage	1235011201
120170N	MERCEDES-BENZ	STUFENHECK (W123)	280 E (123.033)	1976 01	1985 12	185	136	2746	417	495	32	Schalt-/optional Automatikgetriebe	für Fahrzeuge mit/ohne Klimaanlage	
120170AL	MERCEDES-BENZ	STUFENHECK (W123)	280 E (123.033)	1976 01	1985 12	185	136	2746	420	505	56	Schalt-/optional Automatikgetriebe	für Fahrzeuge mit/ohne Klimaanlage	1235011201
120170N	MERCEDES-BENZ	STUFENHECK (W123)	300 D (123.130)	1976 01	1985 12	80	59	2998	417	495	32	Schalt-/optional Automatikgetriebe	für Fahrzeuge mit/ohne Klimaanlage	
120170AL	MERCEDES-BENZ	STUFENHECK (W123)	300 D (123.130)	1976 01	1985 12	80	59	2998	420	505	56	Schalt-/optional Automatikgetriebe	für Fahrzeuge mit/ohne Klimaanlage	1235011201



Dasis Nr.	Hersteller	Modell	Typ	Bj von	Bj bis	PS	KW	ccmTech	Netzlänge [mm]	Netzbreite [mm]	Netztiefe [mm]	Getriebeart	Fahrzeugausstattung	für OE-Nummer
120170N	MERCEDES-BENZ	STUFENHECK (W123)	300 D (123.130)	1976 01	1985 12	88	65	2998	417	495	32	Schalt-/optional Automatikgetriebe	für Fahrzeuge mit/ohne Klimaanlage	
120170AL	MERCEDES-BENZ	STUFENHECK (W123)	300 D (123.130)	1976 01	1985 12	88	65	2998	420	505	56	Schalt-/optional Automatikgetriebe	für Fahrzeuge mit/ohne Klimaanlage	1235011201
020044AL	MG	MGA Cabriolet (HDC, GHN, HAD)	1.5 (HAD)	1955 05	1962 06	72	53	1489	250	468	56	Schaltgetriebe		
020044AL	MG	MGA Cabriolet (HDC, GHN, HAD)	1.6 (GHN)	1955 05	1962 06	94	69	1622	250	468	56	Schaltgetriebe		
020044AL	MG	MGA Cabriolet (HDC, GHN, HAD)	1.6 (HDC)	1955 05	1962 06	80	59	1588	250	468	56	Schaltgetriebe		
020044AL	MG	MGA Cabriolet (HDC, GHN, HAD)	1.6 (HDC)	1955 05	1962 06	110	81	1588	250	468	56	Schaltgetriebe		
020044AL	MG	MGA Coupe	1.5	1955 05	1962 07	69	51	1489	250	468	56	Schaltgetriebe		
020044AL	MG	MGA Coupe	1.6	1955 05	1962 07	79	58	1588	250	468	56	Schaltgetriebe		
020044AL	MG	MGA Coupe	1.6	1955 05	1962 07	95	70	1622	250	468	56	Schaltgetriebe		
020044AL	MG	MGA Coupe	1.6	1955 05	1962 07	110	81	1588	250	468	56	Schaltgetriebe		
020076AL	MG	MGA Twin Cam	Twin Cam	1955 01	1962 12	108	79	1489	270	458	56	Schaltgetriebe		
020035AL	MG	MGB Cabriolet	1.8	1966 01	1981 12	92	68	1777	245	468	56	Schaltgetriebe		
020133AL	MG	MGB Cabriolet	1.8	1966 01	1981 12	92	68	1777	276	470	56	Schaltgetriebe		
020133AL	MG	MGB GT	1.8	1966 01	1980 11	92	68	1777	276	470	56	Schaltgetriebe		
020133AL	MG	MGB GT	1.8	1966 01	1980 11	94	69	1798	276	470	56	Schaltgetriebe		
020133AL	MG	MGB GT	1.8	1966 01	1980 11	95	70	1767	276	470	56	Schaltgetriebe		
020036AL	MG	MGB GT	1.8	1966 01	1980 11	97	71	1798	370	468	56	Schaltgetriebe		

Dasis Nr.	Hersteller	Modell	Typ	Bj von	Bj bis	PS	KW	ccmTech	Netzlänge [mm]	Netzbreite [mm]	Netztiefe [mm]	Getriebeart	Fahrzeugausstattung	für OE-Nummer
020034AL	MG	MGB GT	3.5	1966 01	1980 11	137	101	3532	468	370	56	Schaltgetriebe		
020037AL	MG	MGB ROVER	V8			0	0	0	460	458	56	Schaltgetriebe		
020038AL	MG	MGC	3.0	1967 01	1969 09	147	108	2912	360	505	50	Schaltgetriebe		
020038AL	MG	MGC GT	3.0	1967 01	1969 09	147	108	2912	360	505	50	Schaltgetriebe		
020033AL	MG	MIDGET	1.1	1964 01	1979 12	56	41	1098	305	368	50	Schaltgetriebe		
020043AL	MG	MIDGET	1.3	1964 01	1979 12	65	48	1275	345	258	40	Schaltgetriebe		
020041AL	MG	MIDGET	1.5	1964 01	1979 12	66	49	1493	430	278	40	Schaltgetriebe		
020033AL	MG	MIDGET Stufenheck	1.1	1960 09	1964 12	55	41	1098	305	368	50	Schaltgetriebe		
020077AL	MG	TC Stufenheck	1300	1944 09	1949 12	54	40	1250	410	340	50	Schaltgetriebe		
020077AL	MG	TD Stufenheck	1300	1948 09	1953 12	58	53	1250	410	340	50	Schaltgetriebe		
150080N	OPEL	ASCONA A (81_, 86_, 87_, 88_)	1.6 N	1970 10	1975 08	60	44	1584	325	380	34	Schaltgetriebe		1302093 1302118 1302126 90027819
150080AL	OPEL	ASCONA A (81_, 86_, 87_, 88_)	1.6 N	1970 10	1975 08	60	44	1584	325	380	56	Schaltgetriebe		1302093 1302118 1302126 90027819
150080N	OPEL	ASCONA A (81_, 86_, 87_, 88_)	1.6 N	1970 10	1975 08	68	50	1584	325	380	34	Schaltgetriebe		1302093 1302118 1302126 90027819
150080AL	OPEL	ASCONA A (81_, 86_, 87_, 88_)	1.6 N	1970 10	1975 08	68	50	1584	325	380	56	Schaltgetriebe		1302093 1302118 1302126 90027819
150080N	OPEL	ASCONA A (81_, 86_, 87_, 88_)	1.6 S	1970 10	1975 08	75	55	1584	325	380	34	Schaltgetriebe		1302093 1302118 1302126 90027819
150080AL	OPEL	ASCONA A (81_, 86_, 87_, 88_)	1.6 S	1970 10	1975 08	75	55	1584	325	380	56	Schaltgetriebe		1302093 1302118 1302126 90027819

Dasis Nr.	Hersteller	Modell	Typ	Bj von	Bj bis	PS	KW	ccmTech	Netzlänge [mm]	Netzbreite [mm]	Netztiefe [mm]	Getriebeart	Fahrzeugausstattung	für OE-Nummer
150080N	OPEL	ASCONA A (81_, 86_, 87_, 88_)	1.6 S	1970 10	1975 08	80	59	1584	325	380	34	Schaltgetriebe		1302093 1302118 1302126 90027819
150080AL	OPEL	ASCONA A (81_, 86_, 87_, 88_)	1.6 S	1970 10	1975 08	80	59	1584	325	380	56	Schaltgetriebe		1302093 1302118 1302126 90027819
150080N	OPEL	ASCONA A (81_, 86_, 87_, 88_)	1.9 SR	1970 10	1975 08	88	65	1897	325	380	34	Schaltgetriebe		1302093 1302118 1302126 90027819
150080AL	OPEL	ASCONA A (81_, 86_, 87_, 88_)	1.9 SR	1970 10	1975 08	88	65	1897	325	380	56	Schaltgetriebe		1302093 1302118 1302126 90027819
150030N	OPEL	ASCONA A (81_, 86_, 87_, 88_)	1.9 SR	1970 10	1975 08	88	65	1897	350	450	42	Schaltgetriebe		
150030AL	OPEL	ASCONA A (81_, 86_, 87_, 88_)	1.9 SR	1970 10	1975 08	88	65	1897	350	450	42	Schaltgetriebe		
150080N	OPEL	ASCONA A (81_, 86_, 87_, 88_)	1.9 SR	1970 10	1975 08	90	66	1897	325	380	34	Schaltgetriebe		1302093 1302118 1302126 90027819
150080AL	OPEL	ASCONA A (81_, 86_, 87_, 88_)	1.9 SR	1970 10	1975 08	90	66	1897	325	380	56	Schaltgetriebe		1302093 1302118 1302126 90027819
150030AL	OPEL	ASCONA A (81_, 86_, 87_, 88_)	1.9 SR	1970 10	1975 08	90	66	1897	350	450	42	Schaltgetriebe		
150030N	OPEL	ASCONA A (81_, 86_, 87_, 88_)	1.9 SR	1970 10	1975 08	90	66	1897	350	450	42	Schaltgetriebe		
150080N	OPEL	ASCONA A Caravan (84_, 89_)	1.6 N	1970 10	1975 08	60	44	1584	325	380	34	Schaltgetriebe		1302093 1302118 1302126 90027819
150080AL	OPEL	ASCONA A Caravan (84_, 89_)	1.6 N	1970 10	1975 08	60	44	1584	325	380	56	Schaltgetriebe		1302093 1302118 1302126 90027819

Dasis Nr.	Hersteller	Modell	Typ	Bj von	Bj bis	PS	KW	ccmTech	Netzlänge [mm]	Netzbreite [mm]	Netztiefe [mm]	Getriebeart	Fahrzeugausstattung	für OE-Nummer
150080N	OPEL	ASCONA A Caravan (84_, 89_)	1.6 N	1970 10	1975 08	68	50	1584	325	380	34	Schaltgetriebe		1302093 1302118 1302126 90027819
150080AL	OPEL	ASCONA A Caravan (84_, 89_)	1.6 N	1970 10	1975 08	68	50	1584	325	380	56	Schaltgetriebe		1302093 1302118 1302126 90027819
150080N	OPEL	ASCONA A Caravan (84_, 89_)	1.6 S	1970 10	1975 08	75	55	1584	325	380	34	Schaltgetriebe		1302093 1302118 1302126 90027819
150080AL	OPEL	ASCONA A Caravan (84_, 89_)	1.6 S	1970 10	1975 08	75	55	1584	325	380	56	Schaltgetriebe		1302093 1302118 1302126 90027819
150080N	OPEL	ASCONA A Caravan (84_, 89_)	1.6 S	1970 10	1975 08	80	59	1584	325	380	34	Schaltgetriebe		1302093 1302118 1302126 90027819
150080AL	OPEL	ASCONA A Caravan (84_, 89_)	1.6 S	1970 10	1975 08	80	59	1584	325	380	56	Schaltgetriebe		1302093 1302118 1302126 90027819
150080N	OPEL	ASCONA A Caravan (84_, 89_)	1.9 SR	1970 10	1975 08	88	65	1897	325	380	34	Schaltgetriebe		1302093 1302118 1302126 90027819
150080AL	OPEL	ASCONA A Caravan (84_, 89_)	1.9 SR	1970 10	1975 08	88	65	1897	325	380	56	Schaltgetriebe		1302093 1302118 1302126 90027819
150030AL	OPEL	ASCONA A Caravan (84_, 89_)	1.9 SR	1970 10	1975 08	88	65	1897	350	450	42	Schaltgetriebe		
150030N	OPEL	ASCONA A Caravan (84_, 89_)	1.9 SR	1970 10	1975 08	88	65	1897	350	450	42	Schaltgetriebe		
150030N	OPEL	ASCONA A Caravan (84_, 89_)	1.9 SR	1970 10	1975 08	90	66	1897	350	450	42	Schaltgetriebe		
150030AL	OPEL	ASCONA A Caravan (84_, 89_)	1.9 SR	1970 10	1975 08	90	66	1897	350	450	42	Schaltgetriebe		

Dasis Nr.	Hersteller	Modell	Typ	Bj von	Bj bis	PS	KW	ccmTech	Netzlänge [mm]	Netzbreite [mm]	Netztiefe [mm]	Getriebeart	Fahrzeugausstattung	für OE-Nummer
150080N	OPEL	ASCONA B (81_, 86_, 87_, 88_)	1.6 N	1975 09	1981 08	60	44	1584	325	380	34	Schaltgetriebe		1302093 1302118 1302126 90027819
150080AL	OPEL	ASCONA B (81_, 86_, 87_, 88_)	1.6 N	1975 09	1981 08	60	44	1584	325	380	56	Schaltgetriebe		1302093 1302118 1302126 90027819
150080N	OPEL	ASCONA B (81_, 86_, 87_, 88_)	1.6 S	1975 09	1981 08	75	55	1584	325	380	34	Schaltgetriebe		1302093 1302118 1302126 90027819
150080AL	OPEL	ASCONA B (81_, 86_, 87_, 88_)	1.6 S	1975 09	1981 08	75	55	1584	325	380	56	Schaltgetriebe		1302093 1302118 1302126 90027819
150080N	OPEL	ASCONA B (81_, 86_, 87_, 88_)	1.9 N	1975 09	1981 08	75	55	1897	325	380	34	Schaltgetriebe		1302093 1302118 1302126 90027819
150080AL	OPEL	ASCONA B (81_, 86_, 87_, 88_)	1.9 N	1975 09	1981 08	75	55	1897	325	380	56	Schaltgetriebe		1302093 1302118 1302126 90027819
150080N	OPEL	ASCONA B (81_, 86_, 87_, 88_)	1.9 S	1975 09	1981 08	90	66	1897	325	380	34	Schaltgetriebe		1302093 1302118 1302126 90027819
150080AL	OPEL	ASCONA B (81_, 86_, 87_, 88_)	1.9 S	1975 09	1981 08	90	66	1897	325	380	56	Schaltgetriebe		1302093 1302118 1302126 90027819
150048N	OPEL	ASCONA B (81_, 86_, 87_, 88_)	2.0 E	1975 09	1981 08	110	81	1979	355	450	38	Schaltgetriebe		
150048AL	OPEL	ASCONA B (81_, 86_, 87_, 88_)	2.0 E	1975 09	1981 08	110	81	1979	360	460	56	Schaltgetriebe		1302121
150048N	OPEL	ASCONA B (81_, 86_, 87_, 88_)	2.0 N	1975 09	1981 08	90	66	1979	355	450	38	Schaltgetriebe		
150048AL	OPEL	ASCONA B (81_, 86_, 87_, 88_)	2.0 N	1975 09	1981 08	90	66	1979	360	460	56	Schaltgetriebe		1302121

Dasis Nr.	Hersteller	Modell	Typ	Bj von	Bj bis	PS	KW	ccmTech	Netzlänge [mm]	Netzbreite [mm]	Netztiefe [mm]	Getriebeart	Fahrzeugausstattung	für OE-Nummer
150048N	OPEL	ASCONA B (81_, 86_, 87_, 88_)	2.0 S	1975 09	1981 08	100	74	1979	355	450	38	Schaltgetriebe		
150048AL	OPEL	ASCONA B (81_, 86_, 87_, 88_)	2.0 S	1975 09	1981 08	100	74	1979	360	460	56	Schaltgetriebe		1302121
150080N	OPEL	ASCONA C (81_, 86_, 87_, 88_)	1.6	1981 09	1988 10	75	55	1598	325	380	34	Schaltgetriebe		1302093 1302118 1302126 90027819
150080AL	OPEL	ASCONA C (81_, 86_, 87_, 88_)	1.6	1981 09	1988 10	75	55	1598	325	380	56	Schaltgetriebe		1302093 1302118 1302126 90027819
150080N	OPEL	ASCONA C CC (84_, 89_)	1.6	1981 09	1988 08	75	55	1598	325	380	34	Schaltgetriebe		1302093 1302118 1302126 90027819
150080AL	OPEL	ASCONA C CC (84_, 89_)	1.6	1981 09	1988 08	75	55	1598	325	380	56	Schaltgetriebe		1302093 1302118 1302126 90027819
150770AL	OPEL	GT	1.9	1968 09	1973 08	90	66	1897	350	330	56	Schaltgetriebe		1302078
150770N	OPEL	GT	1.9	1968 09	1973 08	90	66	1897	325	380	38	Schaltgetriebe		
150070AL	OPEL	KADETT B	1.1	1965 09	1973 08	45	33	1078	300	270	56	Schaltgetriebe		1302099
150070AL	OPEL	KADETT B	1.1	1965 09	1973 08	50	37	1078	300	270	56	Schaltgetriebe		1302099
150070AL	OPEL	KADETT B	1.1 S	1965 09	1973 08	55	40	1078	300	270	56	Schaltgetriebe		1302099
150070AL	OPEL	KADETT B	1.1 SR	1965 09	1973 08	60	44	1078	300	270	56	Schaltgetriebe		1302099
150070AL	OPEL	KADETT B Caravan	1.1	1965 09	1973 08	45	33	1078	300	270	56	Schaltgetriebe		1302099
150070AL	OPEL	KADETT B Caravan	1.1	1965 09	1973 08	50	37	1078	300	270	56	Schaltgetriebe		1302099
150070AL	OPEL	KADETT B Caravan	1.1	1965 09	1973 08	55	40	1078	300	270	56	Schaltgetriebe		1302099
150070AL	OPEL	KADETT B Coupe	1.1	1965 09	1973 08	45	33	1078	300	270	56	Schaltgetriebe		1302099

Dasis Nr.	Hersteller	Modell	Typ	Bj von	Bj bis	PS	KW	ccmTech	Netzlänge [mm]	Netzbreite [mm]	Netztiefe [mm]	Getriebeart	Fahrzeugausstattung	für OE-Nummer
150070AL	OPEL	KADETT B Coupe	1.1	1965 09	1973 08	50	37	1078	300	270	56	Schaltgetriebe		1302099
150070AL	OPEL	KADETT B Coupe	1.1	1965 09	1973 08	55	40	1078	300	270	56	Schaltgetriebe		1302099
150070AL	OPEL	KADETT B Coupe	1.1	1965 09	1973 08	60	44	1078	300	270	56	Schaltgetriebe		1302099
150070AL	OPEL	KADETT C	1.0	1973 08	1979 07	40	29	993	300	270	56	Schaltgetriebe		1302099
150070AL	OPEL	KADETT C	1.2	1973 08	1979 07	52	38	1196	300	270	56	Schaltgetriebe		1302099
150070AL	OPEL	KADETT C	1.2	1973 08	1979 07	55	40	1196	300	270	56	Schaltgetriebe		1302099
150070AL	OPEL	KADETT C	1.2 S	1973 08	1979 07	60	44	1196	300	270	56	Schaltgetriebe		1302099
150070AL	OPEL	KADETT C Caravan	1.0	1973 08	1979 07	40	29	993	300	270	56	Schaltgetriebe		1302099
150070AL	OPEL	KADETT C Caravan	1.2	1973 08	1979 07	52	38	1196	300	270	56	Schaltgetriebe		1302099
150070AL	OPEL	KADETT C Caravan	1.2	1973 08	1979 07	54	40	1196	300	270	56	Schaltgetriebe		1302099
150070AL	OPEL	KADETT C Caravan	1.2 S	1973 08	1979 07	60	44	1196	300	270	56	Schaltgetriebe		1302099
150070AL	OPEL	KADETT C City	1.0	1973 08	1979 07	40	29	993	300	270	56	Schaltgetriebe		1302099
150070AL	OPEL	KADETT C City	1.2	1973 08	1979 07	52	38	1196	300	270	56	Schaltgetriebe		1302099
150070AL	OPEL	KADETT C City	1.2	1973 08	1979 07	54	40	1196	300	270	56	Schaltgetriebe		1302099
150070AL	OPEL	KADETT C City	1.2 S	1973 08	1979 07	60	44	1196	300	270	56	Schaltgetriebe		1302099
150070AL	OPEL	KADETT C Coupe	1.0	1973 08	1979 07	40	29	993	300	270	56	Schaltgetriebe		1302099
150070AL	OPEL	KADETT C Coupe	1.2	1973 08	1979 07	52	38	1196	300	270	56	Schaltgetriebe		1302099
150070AL	OPEL	KADETT C Coupe	1.2	1973 08	1979 07	54	40	1196	300	270	56	Schaltgetriebe		1302099
150070AL	OPEL	KADETT C Coupe	1.2 S	1973 08	1979 07	60	44	1196	300	270	56	Schaltgetriebe		1302099
150030AL	OPEL	KADETT C Coupe	1.9 GT/E	1973 08	1979 07	105	77	1897	350	450	42	Schaltgetriebe		
150030N	OPEL	KADETT C Coupe	1.9 GT/E	1973 08	1979 07	105	77	1897	350	450	42	Schaltgetriebe		

Dasis Nr.	Hersteller	Modell	Typ	Bj von	Bj bis	PS	KW	ccmTech	Netzlänge [mm]	Netzbreite [mm]	Netztiefe [mm]	Getriebeart	Fahrzeugausstattung	für OE-Nummer
150030AL	OPEL	KADETT C Coupe	2.0 E Rallye	1973 08	1979 07	110	81	1979	350	450	42	Schaltgetriebe		
150030N	OPEL	KADETT C Coupe	2.0 E Rallye	1973 08	1979 07	110	81	1979	350	450	42	Schaltgetriebe		
150030AL	OPEL	KADETT C Coupe	2.0 GT/E	1973 08	1979 07	115	85	1979	350	450	42	Schaltgetriebe		
150030N	OPEL	KADETT C Coupe	2.0 GT/E	1973 08	1979 07	115	85	1979	350	450	42	Schaltgetriebe		
150080N	OPEL	MANTA A (58_ 59_)	1.6	1970 09	1975 08	60	44	1584	325	380	34	Schaltgetriebe		1302093 1302118 1302126 90027819
150080AL	OPEL	MANTA A (58_ 59_)	1.6	1970 09	1975 08	60	44	1584	325	380	56	Schaltgetriebe		1302093 1302118 1302126 90027819
150080N	OPEL	MANTA A (58_ 59_)	1.6	1970 09	1975 08	68	50	1584	325	380	34	Schaltgetriebe		1302093 1302118 1302126 90027819
150080AL	OPEL	MANTA A (58_ 59_)	1.6	1970 09	1975 08	68	50	1584	325	380	56	Schaltgetriebe		1302093 1302118 1302126 90027819
150080N	OPEL	MANTA A (58_ 59_)	1.6	1970 09	1975 08	75	55	1584	325	380	34	Schaltgetriebe		1302093 1302118 1302126 90027819
150080AL	OPEL	MANTA A (58_ 59_)	1.6	1970 09	1975 08	75	55	1584	325	380	56	Schaltgetriebe		1302093 1302118 1302126 90027819
150080N	OPEL	MANTA A (58_ 59_)	1.6 S	1970 09	1975 08	80	59	1584	325	380	34	Schaltgetriebe		1302093 1302118 1302126 90027819
150080AL	OPEL	MANTA A (58_ 59_)	1.6 S	1970 09	1975 08	80	59	1584	325	380	56	Schaltgetriebe		1302093 1302118 1302126 90027819
150030AL	OPEL	MANTA A (58_ 59_)	1.9 GT/E	1970 09	1975 08	105	77	1897	350	450	42	Schaltgetriebe		
150030N	OPEL	MANTA A (58_ 59_)	1.9 GT/E	1970 09	1975 08	105	77	1897	350	450	42	Schaltgetriebe		



Dasis Nr.	Hersteller	Modell	Typ	Bj von	Bj bis	PS	KW	ccmTech	Netzlänge [mm]	Netzbreite [mm]	Netztiefe [mm]	Getriebeart	Fahrzeugausstattung	für OE-Nummer
150080N	OPEL	MANTA A (58_ 59_)	1.9 S	1970 09	1975 08	88	65	1897	325	380	34	Schaltgetriebe		1302093 1302118 1302126 90027819
150080AL	OPEL	MANTA A (58_ 59_)	1.9 S	1970 09	1975 08	88	65	1897	325	380	56	Schaltgetriebe		1302093 1302118 1302126 90027819
150030N	OPEL	MANTA A (58_ 59_)	1.9 S	1970 09	1975 08	88	65	1897	350	450	42	Schaltgetriebe		
150030AL	OPEL	MANTA A (58_ 59_)	1.9 S	1970 09	1975 08	88	65	1897	350	450	42	Schaltgetriebe		
150080N	OPEL	MANTA A (58_ 59_)	1.9 S	1970 09	1975 08	90	66	1897	325	380	34	Schaltgetriebe		1302093 1302118 1302126 90027819
150080AL	OPEL	MANTA A (58_ 59_)	1.9 S	1970 09	1975 08	90	66	1897	325	380	56	Schaltgetriebe		1302093 1302118 1302126 90027819
150030N	OPEL	MANTA A (58_ 59_)	1.9 S	1970 09	1975 08	90	66	1897	350	450	42	Schaltgetriebe		
150030AL	OPEL	MANTA A (58_ 59_)	1.9 S	1970 09	1975 08	90	66	1897	350	450	42	Schaltgetriebe		
150080N	OPEL	MANTA B (58_ 59_)	1.6 N	1975 09	1988 08	60	44	1584	325	380	34	Schaltgetriebe		1302093 1302118 1302126 90027819
150080AL	OPEL	MANTA B (58_ 59_)	1.6 N	1975 09	1988 08	60	44	1584	325	380	56	Schaltgetriebe		1302093 1302118 1302126 90027819
150080N	OPEL	MANTA B (58_ 59_)	1.6 S	1975 09	1988 08	75	55	1584	325	380	34	Schaltgetriebe		1302093 1302118 1302126 90027819
150080AL	OPEL	MANTA B (58_ 59_)	1.6 S	1975 09	1988 08	75	55	1584	325	380	56	Schaltgetriebe		1302093 1302118 1302126 90027819
150080N	OPEL	MANTA B (58_ 59_)	1.9 E	1975 09	1988 08	105	77	1897	325	380	34	Schaltgetriebe		1302093 1302118 1302126 90027819

Dasis Nr.	Hersteller	Modell	Typ	Bj von	Bj bis	PS	KW	ccmTech	Netzlänge [mm]	Netzbreite [mm]	Netztiefe [mm]	Getriebeart	Fahrzeugausstattung	für OE-Nummer
150080AL	OPEL	MANTA B (58_ 59_)	1.9 E	1975 09	1988 08	105	77	1897	325	380	56	Schaltgetriebe		1302093 1302118 1302126 90027819
150048N	OPEL	MANTA B (58_ 59_)	1.9 E	1975 09	1988 08	105	77	1897	355	450	38	Schaltgetriebe		
150048AL	OPEL	MANTA B (58_ 59_)	1.9 E	1975 09	1988 08	105	77	1897	360	460	56	Schaltgetriebe		1302121
150080N	OPEL	MANTA B (58_ 59_)	1.9 N	1975 09	1988 08	75	55	1897	325	380	34	Schaltgetriebe		1302093 1302118 1302126 90027819
150080AL	OPEL	MANTA B (58_ 59_)	1.9 N	1975 09	1988 08	75	55	1897	325	380	56	Schaltgetriebe		1302093 1302118 1302126 90027819
150080N	OPEL	MANTA B (58_ 59_)	1.9 S	1975 09	1988 08	90	66	1897	325	380	34	Schaltgetriebe		1302093 1302118 1302126 90027819
150080AL	OPEL	MANTA B (58_ 59_)	1.9 S	1975 09	1988 08	90	66	1897	325	380	56	Schaltgetriebe		1302093 1302118 1302126 90027819
150048N	OPEL	MANTA B (58_ 59_)	2.0	1975 09	1988 08	90	66	1979	355	450	38	Schaltgetriebe		
150048AL	OPEL	MANTA B (58_ 59_)	2.0	1975 09	1988 08	90	66	1979	360	460	56	Schaltgetriebe		1302121
150048N	OPEL	MANTA B (58_ 59_)	2.0 S	1975 09	1988 08	100	74	1979	355	450	38	Schaltgetriebe		
150048AL	OPEL	MANTA B (58_ 59_)	2.0 S	1975 09	1988 08	100	74	1979	360	460	56	Schaltgetriebe		1302121
150080N	OPEL	MANTA B CC (53_ 55_)	1.3 S	1975 09	1988 08	75	55	1297	325	380	34	Schaltgetriebe		1302093 1302118 1302126 90027819
150080AL	OPEL	MANTA B CC (53_ 55_)	1.3 S	1975 09	1988 08	75	55	1297	325	380	56	Schaltgetriebe		1302093 1302118 1302126 90027819
150080N	OPEL	MANTA B CC (53_ 55_)	1.6	1975 09	1988 08	75	55	1584	325	380	34	Schaltgetriebe		1302093 1302118 1302126 90027819

Dasis Nr.	Hersteller	Modell	Typ	Bj von	Bj bis	PS	KW	ccmTech	Netzlänge [mm]	Netzbreite [mm]	Netztiefe [mm]	Getriebeart	Fahrzeugausstattung	für OE-Nummer
150080AL	OPEL	MANTA B CC (53_ 55_)	1.6	1975 09	1988 08	75	55	1584	325	380	56	Schaltgetriebe		1302093 1302118 1302126 90027819
150080N	OPEL	MANTA B CC (53_ 55_)	1.6 N	1975 09	1988 08	60	44	1584	325	380	34	Schaltgetriebe		1302093 1302118 1302126 90027819
150080AL	OPEL	MANTA B CC (53_ 55_)	1.6 N	1975 09	1988 08	60	44	1584	325	380	56	Schaltgetriebe		1302093 1302118 1302126 90027819
150080N	OPEL	MANTA B CC (53_ 55_)	1.9 N	1975 09	1988 08	75	55	1897	325	380	34	Schaltgetriebe		1302093 1302118 1302126 90027819
150080AL	OPEL	MANTA B CC (53_ 55_)	1.9 N	1975 09	1988 08	75	55	1897	325	380	56	Schaltgetriebe		1302093 1302118 1302126 90027819
150048N	OPEL	MANTA B CC (53_ 55_)	2.0	1975 09	1988 08	90	66	1979	355	450	38	Schaltgetriebe		
150048AL	OPEL	MANTA B CC (53_ 55_)	2.0	1975 09	1988 08	90	66	1979	360	460	56	Schaltgetriebe		1302121
150048N	OPEL	MANTA B CC (53_ 55_)	2.0 E	1975 09	1988 08	110	81	1979	355	450	38	Schaltgetriebe		
150048AL	OPEL	MANTA B CC (53_ 55_)	2.0 E	1975 09	1988 08	110	81	1979	360	460	56	Schaltgetriebe		1302121
150048N	OPEL	MANTA B CC (53_ 55_)	2.0 S	1975 09	1988 08	100	74	1979	355	450	38	Schaltgetriebe		
150048AL	OPEL	MANTA B CC (53_ 55_)	2.0 S	1975 09	1988 08	100	74	1979	360	460	56	Schaltgetriebe		1302121
150080N	OPEL	REKORD D	1.7	1972 01	1977 08	60	44	1698	325	380	34	Schaltgetriebe		1302093 1302118 1302126 90027819
150080AL	OPEL	REKORD D	1.7	1972 01	1977 08	60	44	1698	325	380	56	Schaltgetriebe		1302093 1302118 1302126 90027819
150080N	OPEL	REKORD D	1.7	1972 01	1977 08	66	49	1698	325	380	34	Schaltgetriebe		1302093 1302118 1302126 90027819

Dasis Nr.	Hersteller	Modell	Typ	Bj von	Bj bis	PS	KW	ccmTech	Netzlänge [mm]	Netzbreite [mm]	Netztiefe [mm]	Getriebeart	Fahrzeugausstattung	für OE-Nummer
150080AL	OPEL	REKORD D	1.7	1972 01	1977 08	66	49	1698	325	380	56	Schaltgetriebe		1302093 1302118 1302126 90027819
150080N	OPEL	REKORD D	1.7 S	1972 01	1977 08	83	61	1698	325	380	34	Schaltgetriebe		1302093 1302118 1302126 90027819
150080AL	OPEL	REKORD D	1.7 S	1972 01	1977 08	83	61	1698	325	380	56	Schaltgetriebe		1302093 1302118 1302126 90027819
150030N	OPEL	REKORD D	1.9	1972 01	1977 08	75	55	1897	350	450	42	Schaltgetriebe		
150030AL	OPEL	REKORD D	1.9	1972 01	1977 08	75	55	1897	350	450	42	Schaltgetriebe		
150030N	OPEL	REKORD D	1.9	1972 01	1977 08	90	66	1897	350	450	42	Schaltgetriebe		
150030AL	OPEL	REKORD D	1.9	1972 01	1977 08	90	66	1897	350	450	42	Schaltgetriebe		
150030N	OPEL	REKORD D	1.9 S	1972 01	1977 08	97	71	1897	350	450	42	Schaltgetriebe		
150030AL	OPEL	REKORD D	1.9 S	1972 01	1977 08	97	71	1897	350	450	42	Schaltgetriebe		
150030AL	OPEL	REKORD D	2.0	1972 01	1977 08	100	74	1979	350	450	42	Schaltgetriebe		
150030N	OPEL	REKORD D	2.0	1972 01	1977 08	100	74	1979	350	450	42	Schaltgetriebe		
150080N	OPEL	REKORD D Caravan	1.7	1972 01	1977 08	60	44	1698	325	380	34	Schaltgetriebe		1302093 1302118 1302126 90027819
150080AL	OPEL	REKORD D Caravan	1.7	1972 01	1977 08	60	44	1698	325	380	56	Schaltgetriebe		1302093 1302118 1302126 90027819
150080N	OPEL	REKORD D Caravan	1.7	1972 01	1977 08	67	49	1698	325	380	34	Schaltgetriebe		1302093 1302118 1302126 90027819
150080AL	OPEL	REKORD D Caravan	1.7	1972 01	1977 08	67	49	1698	325	380	56	Schaltgetriebe		1302093 1302118 1302126 90027819

Dasis Nr.	Hersteller	Modell	Typ	Bj von	Bj bis	PS	KW	ccmTech	Netzlänge [mm]	Netzbreite [mm]	Netztiefe [mm]	Getriebeart	Fahrzeugausstattung	für OE-Nummer
150080N	OPEL	REKORD D Caravan	1.7 S	1972 01	1977 08	83	61	1698	325	380	34	Schaltgetriebe		1302093 1302118 1302126 90027819
150080AL	OPEL	REKORD D Caravan	1.7 S	1972 01	1977 08	83	61	1698	325	380	56	Schaltgetriebe		1302093 1302118 1302126 90027819
150030N	OPEL	REKORD D Caravan	1.9	1972 01	1977 08	75	55	1897	350	450	42	Schaltgetriebe		
150030AL	OPEL	REKORD D Caravan	1.9	1972 01	1977 08	75	55	1897	350	450	42	Schaltgetriebe		
150030AL	OPEL	REKORD D Caravan	1.9	1972 01	1977 08	90	66	1897	350	450	42	Schaltgetriebe		
150030N	OPEL	REKORD D Caravan	1.9	1972 01	1977 08	90	66	1897	350	450	42	Schaltgetriebe		
150030AL	OPEL	REKORD D Caravan	1.9 S	1972 01	1977 08	97	71	1897	350	450	42	Schaltgetriebe		
150030N	OPEL	REKORD D Caravan	1.9 S	1972 01	1977 08	97	71	1897	350	450	42	Schaltgetriebe		
150030AL	OPEL	REKORD D Caravan	2.0 S	1972 01	1977 08	100	74	1979	350	450	42	Schaltgetriebe		
150030N	OPEL	REKORD D Caravan	2.0 S	1972 01	1977 08	100	74	1979	350	450	42	Schaltgetriebe		
150080N	OPEL	REKORD D Coupe	1.7 S	1972 01	1977 08	83	61	1698	325	380	34	Schaltgetriebe		1302093 1302118 1302126 90027819
150080AL	OPEL	REKORD D Coupe	1.7 S	1972 01	1977 08	83	61	1698	325	380	56	Schaltgetriebe		1302093 1302118 1302126 90027819
150030N	OPEL	REKORD D Coupe	1.9	1972 01	1977 08	75	55	1897	350	450	42	Schaltgetriebe		
150030AL	OPEL	REKORD D Coupe	1.9	1972 01	1977 08	75	55	1897	350	450	42	Schaltgetriebe		
150030N	OPEL	REKORD D Coupe	1.9	1972 01	1977 08	90	66	1897	350	450	42	Schaltgetriebe		
150030AL	OPEL	REKORD D Coupe	1.9	1972 01	1977 08	90	66	1897	350	450	42	Schaltgetriebe		
150030N	OPEL	REKORD D Coupe	1.9 S	1972 01	1977 08	97	71	1897	350	450	42	Schaltgetriebe		

Dasis Nr.	Hersteller	Modell	Typ	Bj von	Bj bis	PS	KW	ccmTech	Netzlänge [mm]	Netzbreite [mm]	Netztiefe [mm]	Getriebeart	Fahrzeugausstattung	für OE-Nummer
150030AL	OPEL	REKORD D Coupe	1.9 S	1972 01	1977 08	97	71	1897	350	450	42	Schaltgetriebe		
150030AL	OPEL	REKORD D Coupe	2.0	1972 01	1977 08	100	74	1979	350	450	42	Schaltgetriebe		
150030N	OPEL	REKORD D Coupe	2.0	1972 01	1977 08	100	74	1979	350	450	42	Schaltgetriebe		
020029AL	OPEL	VX	220			0	0	0	600	268	56	Schaltgetriebe		
170001N	PORSCHE	928	4.5	1977 09	1995 11	241	177	4474	620	430	42	Schalt-/optional Automatikgetriebe	für Fahrzeuge mit/ohne Klimaanlage	
170001N	PORSCHE	928	4.7 S	1977 09	1995 11	301	221	4664	620	430	42	Schalt-/optional Automatikgetriebe	für Fahrzeuge mit/ohne Klimaanlage	
170001N	PORSCHE	928	4.7 S	1977 09	1995 11	310	228	4664	620	430	42	Schalt-/optional Automatikgetriebe	für Fahrzeuge mit/ohne Klimaanlage	
170001N	PORSCHE	928	5.0 GT	1977 09	1995 11	330	243	4957	620	430	42	Schalt-/optional Automatikgetriebe	für Fahrzeuge mit/ohne Klimaanlage	
170001N	PORSCHE	928	5.0 S	1977 09	1995 11	272	200	4957	620	430	42	Schalt-/optional Automatikgetriebe	für Fahrzeuge mit/ohne Klimaanlage	
170001N	PORSCHE	928	5.0 S	1977 09	1995 11	288	212	4957	620	430	42	Schalt-/optional Automatikgetriebe	für Fahrzeuge mit/ohne Klimaanlage	
170001N	PORSCHE	928	5.0 S,S4	1977 09	1995 11	320	235	4957	620	430	42	Schalt-/optional Automatikgetriebe	für Fahrzeuge mit/ohne Klimaanlage	
170001N	PORSCHE	928	5.0 S4 KAT	1977 09	1995 11	320	235	4957	620	430	42	Schalt-/optional Automatikgetriebe	für Fahrzeuge mit/ohne Klimaanlage	
170130N	PORSCHE	968	3.0	1991 06	1995 11	239	176	2990	500	356	32	Automatikgetriebe		
170120N	PORSCHE	968	3.0	1991 06	1995 11	239	176	2990	500	358	40	Schaltgetriebe		
170120N	PORSCHE	968	3.0 Turbo S	1991 06	1995 11	305	224	2990	500	358	40	Schaltgetriebe		
170130N	PORSCHE	968 Cabriolet	3.0	1991 06	1995 11	239	176	2990	500	356	32	Automatikgetriebe		
170120N	PORSCHE	968 Cabriolet	3.0	1991 06	1995 11	239	176	2990	500	358	40	Schaltgetriebe		
180114AL	RENAULT	8 (113_)	1.0	1962 11	1976 12	39	29	980	290	408	56	Schaltgetriebe		7700500833 7700500834
180114AL	RENAULT	8 (113_)	1.1	1962 11	1976 12	45	33	1108	290	408	56	Schaltgetriebe		7700500833 7700500834
180114AL	RENAULT	10 (119_)	1.1	1966 05	1972 10	45	33	1108	290	408	56	Schaltgetriebe		7700500833 7700500834
180114AL	RENAULT	10 (119_)	1.3	1966 05	1972 10	48	35	1289	290	408	56	Schaltgetriebe		7700500833 7700500834
180114AL	Renault	R8 Gordini	1100			0	0	0	290	408	56	Schaltgetriebe		7700500833 7700500834

Dasis Nr.	Hersteller	Modell	Typ	Bj von	Bj bis	PS	KW	ccmTech	Netzlänge [mm]	Netzbreite [mm]	Netztiefe [mm]	Getriebeart	Fahrzeugausstattung	für OE-Nummer
180114AL	Renault	R8 Gordini	1300			0	0	0	290	408	56	Schaltgetriebe		7700500833 7700500834
020078AL	TRIUMPH	TR 4A	2.2	1964 09	1968 12	104	76	2138	460	435	56	Schaltgetriebe		
020079AL	TRIUMPH	TR 6	2.5	1969 01	1976 12	122	90	2498	420	410	56	Schaltgetriebe		
020058AL	TRIUMPH	TR 6	2.5	1969 01	1976 12	122	90	2498	418	430	56	Schaltgetriebe		
020058AL	TRIUMPH	TR 6	2.5	1969 01	1976 12	165	121	2498	418	430	56	Schaltgetriebe		
020058AL	TRIUMPH	TR 6	2.5 PI	1969 01	1976 12	143	105	2498	418	430	56	Schaltgetriebe		
020057AL	Triumph	GT6	2.0	1966 01	1973 12	106	78	1998	322	315	70	Schaltgetriebe		
020057AL	Triumph	GT6	MK I	1966 01	1973 12	95	70	1998	322	315	70	Schaltgetriebe		
020057AL	Triumph	GT6	MK II	1966 01	1973 12	105	77	1998	322	315	70	Schaltgetriebe		
020057AL	Triumph	GT6	MK III	1966 01	1973 12	96	71	1998	322	315	70	Schaltgetriebe		
020057AL	Triumph	GT6	MK III	1966 01	1973 12	105	77	1998	322	315	70	Schaltgetriebe		
020056AL	Triumph	STAG	3.0	1970 01	1977 12	145	107	2997	436	435	56	Schaltgetriebe		
020054AL	Triumph	TR 2	2.0	1953 01	1955 12	90	66	1991	447	330	56	Schaltgetriebe		
020054AL	Triumph	TR 3	2.0	1955 01	1957 12	95	67	1991	447	330	56	Schaltgetriebe		
020054AL	Triumph	TR 3A	2.0	1957 12	1961 12	95	70	1998	447	330	56	Schaltgetriebe		
020054AL	Triumph	TR 3A	2.2	1957 12	1961 12	100	74	2138	447	330	56	Schaltgetriebe		
020059AL	Triumph	VITESSE	2.0	1961 01	1971 12	95	70	1998	360	336	50	Schaltgetriebe		
020059AL	Triumph	VITESSE	2.0	1961 01	1971 12	105	77	1998	360	336	50	Schaltgetriebe		
020059AL	Triumph	VITESSE Cabriolet	2.0	1961 01	1971 12	95	70	1998	360	336	50	Schaltgetriebe		
020059AL	Triumph	VITESSE Cabriolet	2.0	1961 01	1971 12	105	77	1998	360	336	50	Schaltgetriebe		
220028AL	Volvo	P 121	1.6	1959 05	1971 05	60	44	1596	473	450	56	Schaltgetriebe		

Dasis Nr.	Hersteller	Modell	Typ	Bj von	Bj bis	PS	KW	ccmTech	Netzlänge [mm]	Netzbreite [mm]	Netztiefe [mm]	Getriebeart	Fahrzeugausstattung	für OE-Nummer
220028AL	Volvo	P 121	1.8	1959 05	1971 05	68	50	1775	473	450	56	Schaltgetriebe		
220028AL	Volvo	P 121	1.8	1959 05	1971 05	75	55	1780	473	450	56	Schaltgetriebe		
220028AL	Volvo	P 121	2.0	1959 05	1971 05	82	60	1986	473	450	56	Schaltgetriebe		
220028AL	Volvo	P 122 S AMAZON	1.6	1959 05	1971 05	66	49	1588	473	450	56	Schaltgetriebe		
220028AL	Volvo	P 122 S AMAZON	1.6	1959 05	1971 05	83	61	1596	473	450	56	Schaltgetriebe		
220028AL	Volvo	P 122 S AMAZON	1.8	1959 05	1971 05	80	59	1780	473	450	56	Schaltgetriebe		
220028AL	Volvo	P 122 S AMAZON	1.8	1959 05	1971 05	86	63	1780	473	450	56	Schaltgetriebe		
220028AL	Volvo	P 122 S AMAZON	1.8	1959 05	1971 05	90	66	1780	473	450	56	Schaltgetriebe		
220028AL	Volvo	P 122 S AMAZON	1.8	1959 05	1971 05	103	76	1780	473	450	56	Schaltgetriebe		
220028AL	Volvo	P 122 S AMAZON	1.8	1959 05	1971 05	117	86	1780	473	450	56	Schaltgetriebe		
220028AL	Volvo	P 122 S AMAZON	2.0	1959 05	1971 05	101	74	1986	473	450	56	Schaltgetriebe		
220028AL	Volvo	P 122 S AMAZON Kombi	1.8	1959 05	1971 05	80	59	1780	473	450	56	Schaltgetriebe		
041200AL	VW	CORRADO (53I)	1.8 G60	1987 08	1995 12	160	118	1781	430	308	40	Schaltgetriebe	für Fahrzeuge ohne Klimaanlage	535121251B 535121253J
041810AL	VW	CORRADO (53I)	1.8 G60	1987 08	1995 12	160	118	1781	630	308	40	Schaltgetriebe	für Fahrzeuge mit Klimaanlage	191121253P
041200AL	VW	GOLF II (19E, 1G1)	1.8 GTI G60	1983 08	1992 12	160	118	1781	430	308	40	Schaltgetriebe	für Fahrzeuge ohne Klimaanlage	535121251B 535121253J
041810AL	VW	GOLF II (19E, 1G1)	1.8 GTI G60	1983 08	1992 12	160	118	1781	630	308	40	Schaltgetriebe	für Fahrzeuge mit Klimaanlage	191121253P
041200AL	VW	GOLF II (19E, 1G1)	1.8 GTI G60 Syncro	1983 08	1992 12	160	118	1781	430	308	40	Schaltgetriebe	für Fahrzeuge ohne Klimaanlage	535121251B 535121253J
041810AL	VW	GOLF II (19E, 1G1)	1.8 GTI G60 Syncro	1983 08	1992 12	160	118	1781	630	308	40	Schaltgetriebe	für Fahrzeuge mit Klimaanlage	191121253P



Dasis Nr.	Hersteller	Modell	Typ	Bj von	Bj bis	PS	ccmTech	Durchmesser [mm]	Betriebsart	für OE-Nummer
058010N	BMW	3 (E21)	315	1975 06	1984 03	75	1573	136,5	hydraulisch	
058010N	BMW	3 (E21)	316	1975 06	1984 03	90	1573	136,5	hydraulisch	
058010N	BMW	3 (E21)	316	1975 06	1984 03	90	1766	136,5	hydraulisch	
058010N	BMW	3 (E21)	318	1975 06	1984 03	98	1766	136,5	hydraulisch	
058010N	BMW	3 (E21)	318 i	1975 06	1984 03	105	1766	136,5	hydraulisch	
058010N	BMW	3 (E21)	320	1975 06	1984 03	109	1990	136,5	hydraulisch	
058010N	BMW	3 (E21)	320/6	1975 06	1984 03	122	1990	136,5	hydraulisch	
058010N	BMW	3 (E21)	320 i	1975 06	1984 03	125	1990	136,5	hydraulisch	
058010N	BMW	3 (E21)	323 i	1975 06	1984 03	143	2316	136,5	hydraulisch	
058010N	BMW	5 (E12)	518	1972 08	1981 08	90	1766	136,5	hydraulisch	
058010N	BMW	5 (E12)	520	1972 08	1981 08	115	1990	136,5	hydraulisch	
058010N	BMW	5 (E12)	520/6	1972 08	1981 08	122	1990	136,5	hydraulisch	
058010N	BMW	5 (E12)	520 i	1972 08	1981 08	125	1990	136,5	hydraulisch	
058010N	BMW	5 (E12)	520 i	1972 08	1981 08	131	1990	136,5	hydraulisch	
058010N	BMW	5 (E12)	525	1972 08	1981 08	146	2494	136,5	hydraulisch	
058010N	BMW	5 (E12)	525	1972 08	1981 08	150	2494	136,5	hydraulisch	
058010N	BMW	5 (E12)	528	1972 08	1981 08	165	2788	136,5	hydraulisch	
058010N	BMW	5 (E12)	528	1972 08	1981 08	170	2788	136,5	hydraulisch	
058010N	BMW	5 (E12)	528 i	1972 08	1981 08	177	2788	136,5	hydraulisch	
058010N	BMW	5 (E12)	528 i	1972 08	1981 08	184	2788	136,5	hydraulisch	
058010N	BMW	5 (E12)	M535 i	1972 08	1981 08	218	3453	136,5	hydraulisch	
058010N	BMW	5 (E28)	518	1981 05	1987 12	90	1766	136,5	hydraulisch	
058010N	BMW	5 (E28)	518 i	1981 05	1987 12	102	1766	136,5	hydraulisch	
058010N	BMW	5 (E28)	518 i	1981 05	1987 12	105	1766	136,5	hydraulisch	
058010N	BMW	5 (E28)	520 i	1981 05	1987 12	125	1990	136,5	hydraulisch	
058010N	BMW	5 (E28)	520 i	1981 05	1987 12	129	1990	136,5	hydraulisch	
058010N	BMW	5 (E28)	520 i	1981 05	1987 12	150	1990	136,5	hydraulisch	
058010N	BMW	5 (E28)	524 d	1981 05	1987 12	86	2443	136,5	hydraulisch	
058010N	BMW	5 (E28)	525 e	1981 05	1987 12	122	2693	136,5	hydraulisch	
058010N	BMW	5 (E28)	525 e	1981 05	1987 12	125	2693	136,5	hydraulisch	
058010N	BMW	5 (E28)	525 e	1981 05	1987 12	129	2693	136,5	hydraulisch	
058010N	BMW	5 (E28)	525 i	1981 05	1987 12	150	2494	136,5	hydraulisch	

Dasis Nr.	Hersteller	Modell	Typ	Bj von	Bj bis	PS	ccmTech	Durchmesser [mm]	Betriebsart	für OE-Nummer
058010N	BMW	5 (E28)	528 i	1981 05	1987 12	184	2788	136,5	hydraulisch	
058010N	BMW	5 (E28)	535 i, M 535 i	1981 05	1987 12	185	3430	136,5	hydraulisch	
058010N	BMW	5 (E28)	535 i, M 535 i	1981 05	1987 12	192	3430	136,5	hydraulisch	
058010N	BMW	5 (E28)	535 i, M 535 i	1981 05	1987 12	220	3430	136,5	hydraulisch	
058010N	BMW	5 (E28)	M5	1981 05	1987 12	286	3453	136,5	hydraulisch	
058010N	BMW	6 (E24)	628 CSi	1976 04	1990 09	184	2788	136,5	hydraulisch	
058010N	BMW	6 (E24)	630 CS	1976 04	1990 09	184	2986	136,5	hydraulisch	
058010N	BMW	6 (E24)	630 CS	1976 04	1990 09	185	2986	136,5	hydraulisch	
058010N	BMW	6 (E24)	633 CSi	1976 04	1990 09	197	3210	136,5	hydraulisch	
058010N	BMW	6 (E24)	633 CSi	1976 04	1990 09	200	3205	136,5	hydraulisch	
058010N	BMW	6 (E24)	635 CSi	1976 04	1990 09	185	3430	136,5	hydraulisch	
058010N	BMW	6 (E24)	635 CSi	1976 04	1990 09	192	3430	136,5	hydraulisch	
058010N	BMW	6 (E24)	635 CSi	1976 04	1990 09	211	3430	136,5	hydraulisch	
058010N	BMW	6 (E24)	635 CSi	1976 04	1990 09	218	3453	136,5	hydraulisch	
058010N	BMW	6 (E24)	M 635 CSi	1976 04	1990 09	260	3453	136,5	hydraulisch	
058010N	BMW	6 (E24)	M 635 CSi	1976 04	1990 09	286	3453	136,5	hydraulisch	
058010N	BMW	7 (E23)	725 i	1977 05	1988 04	150	2494	136,5	hydraulisch	
058010N	BMW	7 (E23)	728	1977 05	1988 04	170	2788	136,5	hydraulisch	
058010N	BMW	7 (E23)	728 i	1977 05	1988 04	184	2788	136,5	hydraulisch	
058010N	BMW	7 (E23)	730	1977 05	1988 04	184	2986	136,5	hydraulisch	
058010N	BMW	7 (E23)	732 i	1977 05	1988 04	197	3210	136,5	hydraulisch	
058010N	BMW	7 (E23)	733 i	1977 05	1988 04	197	3210	136,5	hydraulisch	
058010N	BMW	7 (E23)	735 i	1977 05	1988 04	185	3430	136,5	hydraulisch	
058010N	BMW	7 (E23)	735 i	1977 05	1988 04	192	3430	136,5	hydraulisch	
058010N	BMW	7 (E23)	735 i	1977 05	1988 04	218	3430	136,5	hydraulisch	
058010N	BMW	7 (E23)	735 i	1977 05	1988 04	218	3453	136,5	hydraulisch	
058010N	BMW	7 (E23)	745 i	1977 05	1988 04	252	3210	136,5	hydraulisch	
058010N	BMW	7 (E23)	745 i	1977 05	1988 04	252	3430	136,5	hydraulisch	
058010N	BMW	2000-3.2 Coupe (E9)	2800	1965 10	1976 03	192	2788	136,5	hydraulisch	
058010N	BMW	2500-3.3 (E3)	2.8 L	1968 10	1977 04	170	2788	136,5	hydraulisch	
058010N	BMW	2500-3.3 (E3)	3.0 L	1968 10	1977 04	180	2985	136,5	hydraulisch	
058010N	BMW	2500-3.3 (E3)	3.0 S	1968 10	1977 04	180	2985	136,5	hydraulisch	

Dasis Nr.	Hersteller	Modell	Typ	Bj von	Bj bis	PS	ccmTech	Durchmesser [mm]	Betriebsart	für OE-Nummer
058010N	BMW	2500-3.3 (E3)	3.0 Si	1968 10	1977 04	194	2985	136,5	hydraulisch	
058010N	BMW	2500-3.3 (E3)	3.0 Si	1968 10	1977 04	200	2985	136,5	hydraulisch	
058010N	BMW	2500-3.3 (E3)	3.2 Li	1968 10	1977 04	200	3205	136,5	hydraulisch	
058010N	BMW	2500-3.3 (E3)	3.3 L	1968 10	1977 04	190	3295	136,5	hydraulisch	
058010N	BMW	2500-3.3 (E3)	2500	1968 10	1977 04	150	2494	136,5	hydraulisch	
058010N	BMW	2500-3.3 (E3)	2800	1968 10	1977 04	170	2788	136,5	hydraulisch	
128050N	MERCEDES-BENZ	/8 (W114)	250	1968 01	1976 11	130	2496			0002000422
128050N	MERCEDES-BENZ	/8 (W114)	250 (114.010)	1968 01	1976 11	116	2496			0002000422
128050N	MERCEDES-BENZ	/8 (W114)	250 2.8 (114.011)	1968 01	1976 11	130	2778			0002000422
128050N	MERCEDES-BENZ	/8 (W114)	280 (114.060)	1968 01	1976 11	160	2746			0002000422
128050N	MERCEDES-BENZ	/8 (W115)	220 (115.010)	1968 01	1977 01	90	2200			0002000422
128050N	MERCEDES-BENZ	/8 (W115)	220 (115.010)	1968 01	1977 01	105	2200			0002000422
128050N	MERCEDES-BENZ	/8 (W115)	220 D (115.110)	1968 01	1977 01	60	2197			0002000422
128050N	MERCEDES-BENZ	/8 (W115)	230.4 (115.017)	1968 01	1977 01	110	2307			0002000422
128050N	MERCEDES-BENZ	/8 (W115)	240 D (115.117)	1968 01	1977 01	65	2404			0002000422
128050N	MERCEDES-BENZ	/8 (W115)	240 D 3.0 (115.114)	1968 01	1977 01	80	2998			0002000422
128050N	MERCEDES-BENZ	/8 Coupe (W114)	250 C (114.021)	1969 04	1977 02	130	2496			0002000422
128050N	MERCEDES-BENZ	/8 Coupe (W114)	250 C 2.8 (114.023)	1969 04	1977 02	130	2778			0002000422
128050N	MERCEDES-BENZ	/8 Coupe (W114)	280 C (114.073)	1969 04	1977 02	160	2746			0002000422
128050N	MERCEDES-BENZ	CABRIOLET (W111)	280 SE 3.5 (111.025)	1969 01	1971 12	200	3500			0002000422
128050N	MERCEDES-BENZ	COUPE (C123)	280 CE	1977 03	1985 12	177	2746			0002000422
128050N	MERCEDES-BENZ	COUPE (C123)	280 CE	1977 03	1985 12	185	2746			0002000422
128050N	MERCEDES-BENZ	COUPE (C123)	300 C Turbo-D (123.153)	1977 03	1985 12	125	2998			0002000422
128050N	MERCEDES-BENZ	COUPE (W111)	250 SE (111.021)	1961 01	1971 12	150	2470			0002000422
128050N	MERCEDES-BENZ	COUPE (W111)	280 SE (111.024)	1961 01	1971 12	160	2780			0002000422
128050N	MERCEDES-BENZ	COUPE (W111)	280 SE 3.5 (111.026)	1961 01	1971 12	200	3500			0002000422
128050N	MERCEDES-BENZ	HECKFLOSSE (W110)	200	1959 08	1968 02	95	1988			0002000422
128050N	MERCEDES-BENZ	HECKFLOSSE (W110)	200 (110.010)	1959 08	1968 02	83	1988			0002000422
128050N	MERCEDES-BENZ	HECKFLOSSE (W110)	200 D (110.110)	1959 08	1968 02	55	1971			0002000422
128050N	MERCEDES-BENZ	HECKFLOSSE (W110)	230	1959 08	1968 02	120	2281			0002000422

Dasis Nr.	Hersteller	Modell	Typ	Bj von	Bj bis	PS	ccmTech	Durchmesser [mm]	Betriebsart	für OE-Nummer
128050N	MERCEDES-BENZ	HECKFLOSSE (W110)	230 (110.011)	1959 08	1968 02	105	2281			0002000422
128050N	MERCEDES-BENZ	HECKFLOSSE (W111, W112)	230 S (111.010)	1959 08	1968 01	120	2281			0002000422
128050N	MERCEDES-BENZ	PAGODE (W113)	230 SL (113.042)	1963 01	1971 12	150	2306			0002000422
128050N	MERCEDES-BENZ	PAGODE (W113)	250 SL (113.043)	1963 01	1971 12	150	2470			0002000422
128050N	MERCEDES-BENZ	PAGODE (W113)	280 SL (113.044)	1963 01	1971 12	170	2780			0002000422
128050N	MERCEDES-BENZ	S-KLASSE (W116)	280 S (116.020)	1972 08	1980 07	156	2746			0002000422
128050N	MERCEDES-BENZ	S-KLASSE (W116)	280 S (116.020)	1972 08	1980 07	160	2746			0002000422
128050N	MERCEDES-BENZ	S-KLASSE (W116)	280 SE,SEL (116.024)	1972 08	1980 07	177	2746			0002000422
128050N	MERCEDES-BENZ	S-KLASSE (W116)	280 SE,SEL (116.024)	1972 08	1980 07	185	2746			0002000422
128050N	MERCEDES-BENZ	S-KLASSE Stufenheck (W108, W109)	250 S (108.012)	1966 01	1972 08	130	2496			0002000422
128050N	MERCEDES-BENZ	S-KLASSE Stufenheck (W108, W109)	250 SE (108.014)	1966 01	1972 08	150	2470			0002000422
128050N	MERCEDES-BENZ	S-KLASSE Stufenheck (W108, W109)	280 S (108.016)	1966 01	1972 08	140	2780			0002000422
128050N	MERCEDES-BENZ	S-KLASSE Stufenheck (W108, W109)	280 SE,SEL (108.018, 108.019)	1966 01	1972 08	160	2780			0002000422
128050N	MERCEDES-BENZ	S-KLASSE Stufenheck (W108, W109)	280 SE,SEL 3.5 (108.057, 108.058)	1966 01	1972 08	200	3500			0002000422
128050N	MERCEDES-BENZ	SL (R107)	280 SL (107.042)	1971 05	1989 12	177	2746			0002000422
128050N	MERCEDES-BENZ	SL (R107)	280 SL (107.042)	1971 05	1989 12	185	2746			0002000422
128050N	MERCEDES-BENZ	STUFENHECK (W123)	280 E	1976 01	1985 12	177	2746			0002000422
128050N	MERCEDES-BENZ	STUFENHECK (W123)	280 E (123.033)	1976 01	1985 12	185	2746			0002000422
128050N	MERCEDES-BENZ	STUFENHECK (W123)	300 D (123.130)	1976 01	1985 12	80	2998			0002000422
128050N	MERCEDES-BENZ	STUFENHECK (W123)	300 D (123.130)	1976 01	1985 12	88	2998			0002000422
128050N	MERCEDES-BENZ	STUFENHECK (W123)	300 Turbo-D (123.133)	1976 01	1985 12	125	2998			0002000422

Dasis Nr.	Hersteller	Modell	Typ	Bj von	Bj bis	KW	ccmTech	Netzlänge [mm]	Netzbreite [mm]	Netztiefe [mm]
177020T	PORSCHE	911 (993)	3.6 Turbo 4	1993 10	1997 09	300	3600	260	270	60
177020T	PORSCHE	911 (993)	3.6 Turbo GT2	1993 10	1997 09	316	3600	260	270	60
177020T	PORSCHE	911 (993)	3.6 Turbo GT2 4	1993 10	1997 09	316	3600	260	270	60
177020T	PORSCHE	911 (993)	3.6 Turbo GT2 4	1993 10	1997 09	331	3600	260	270	60

Dasis Nr.	Hersteller	Modell	Typ	Bj von	Bj bis	PS	ccmTech	Durchmesser [mm]	Durchmesser Aufnahme [mm]	Anzahl der Lüfterblätter
058004N	BMW	3 (E21)	315	1975 06	1984 03	75	1573	420	86	9
058004N	BMW	3 (E21)	316	1975 06	1984 03	90	1573	420	86	9
058004N	BMW	3 (E21)	316	1975 06	1984 03	90	1766	420	86	9
058004N	BMW	3 (E21)	318	1975 06	1984 03	98	1766	420	86	9
058004N	BMW	3 (E21)	318 i	1975 06	1984 03	105	1766	420	86	9
058004N	BMW	3 (E21)	320	1975 06	1984 03	109	1990	420	86	9
058004N	BMW	3 (E21)	320/6	1975 06	1984 03	122	1990	420	86	9
058004N	BMW	3 (E21)	320 i	1975 06	1984 03	125	1990	420	86	9
058004N	BMW	3 (E21)	323 i	1975 06	1984 03	143	2316	420	86	9
058004N	BMW	3 (E30)	315	1982 09	1992 03	75	1573	420	86	9
058004N	BMW	3 (E30)	316	1982 09	1992 03	90	1766	420	86	9
058004N	BMW	3 (E30)	316 (Ecotronic)	1982 09	1992 03	90	1766	420	86	9
058004N	BMW	3 (E30)	316 i	1982 09	1992 03	100	1596	420	86	9
058004N	BMW	3 (E30)	316 i	1982 09	1992 03	102	1596	420	86	9
058004N	BMW	3 (E30)	316 i	1982 09	1992 03	102	1766	420	86	9
058004N	BMW	3 (E30)	318 i	1982 09	1992 03	102	1766	420	86	9
058004N	BMW	3 (E30)	318 i	1982 09	1992 03	105	1766	420	86	9
058004N	BMW	3 (E30)	318 i	1982 09	1992 03	113	1796	420	86	9
058004N	BMW	3 (E30)	318 i	1982 09	1992 03	115	1796	420	86	9
058004N	BMW	3 (E30)	318 is	1982 09	1992 03	136	1796	420	86	9
058004N	BMW	3 (E30)	320 i	1982 09	1992 03	125	1990	420	86	9
058004N	BMW	3 (E30)	320 i	1982 09	1992 03	129	1990	420	86	9
058004N	BMW	3 (E30)	323 i	1982 09	1992 03	139	2316	420	86	9
058004N	BMW	3 (E30)	323 i	1982 09	1992 03	150	2316	420	86	9
058004N	BMW	3 (E30)	324 d	1982 09	1992 03	86	2443	420	86	9
058004N	BMW	3 (E30)	324 td	1982 09	1992 03	115	2443	420	86	9
058004N	BMW	3 (E30)	325 e 2.7	1982 09	1992 03	122	2693	420	86	9
058004N	BMW	3 (E30)	325 e 2.7	1982 09	1992 03	129	2693	420	86	9
058004N	BMW	3 (E30)	325 i	1982 09	1992 03	170	2494	420	86	9
058004N	BMW	3 (E30)	325 i	1982 09	1992 03	171	2494	420	86	9
058004N	BMW	3 (E30)	325 i X	1982 09	1992 03	170	2494	420	86	9

Dasis Nr.	Hersteller	Modell	Typ	Bj von	Bj bis	PS	ccmTech	Durchmesser [mm]	Durchmesser Aufnahme [mm]	Anzahl der Lüfterblätter
058004N	BMW	3 (E30)	325 i X	1982 09	1992 03	171	2494	420	86	9
058004N	BMW	3 (E30)	M3 2.3	1982 09	1992 03	195	2302	420	86	9
058004N	BMW	3 (E30)	M3 2.3	1982 09	1992 03	200	2302	420	86	9
058004N	BMW	3 (E30)	M3 2.3	1982 09	1992 03	215	2302	420	86	9
058004N	BMW	3 (E30)	M3 EVO I 2.3	1982 09	1992 03	220	2302	420	86	9
058004N	BMW	3 (E30)	M3 EVO II 2.5	1982 09	1992 03	238	2467	420	86	9
058004N	BMW	3 Cabriolet (E30)	318 i	1982 09	1993 11	113	1796	420	86	9
058004N	BMW	3 Cabriolet (E30)	320 i	1982 09	1993 11	129	1990	420	86	9
058004N	BMW	3 Cabriolet (E30)	325 i	1982 09	1993 11	170	2494	420	86	9
058004N	BMW	3 Cabriolet (E30)	325 i	1982 09	1993 11	171	2494	420	86	9
058004N	BMW	3 Cabriolet (E30)	M3 2.3	1982 09	1993 11	195	2302	420	86	9
058004N	BMW	3 Touring (E30)	316 i	1987 07	1994 10	100	1596	420	86	9
058004N	BMW	3 Touring (E30)	316 i	1987 07	1994 10	102	1596	420	86	9
058004N	BMW	3 Touring (E30)	318 i	1987 07	1994 10	113	1796	420	86	9
058004N	BMW	3 Touring (E30)	318 i	1987 07	1994 10	115	1796	420	86	9
058004N	BMW	3 Touring (E30)	320 i	1987 07	1994 10	129	1991	420	86	9
058004N	BMW	3 Touring (E30)	324 td	1987 07	1994 10	115	2443	420	86	9
058004N	BMW	3 Touring (E30)	325 i	1987 07	1994 10	170	2494	420	86	9
058004N	BMW	3 Touring (E30)	325 i X	1987 07	1994 10	170	2494	420	86	9
058004N	BMW	5 (E12)	518	1972 08	1981 08	90	1766	420	86	9
058004N	BMW	5 (E12)	520	1972 08	1981 08	115	1990	420	86	9
058004N	BMW	5 (E12)	520/6	1972 08	1981 08	122	1990	420	86	9
058004N	BMW	5 (E12)	520 i	1972 08	1981 08	125	1990	420	86	9
058004N	BMW	5 (E12)	520 i	1972 08	1981 08	131	1990	420	86	9
058004N	BMW	5 (E12)	525	1972 08	1981 08	146	2494	420	86	9
058004N	BMW	5 (E12)	525	1972 08	1981 08	150	2494	420	86	9
058004N	BMW	5 (E12)	528	1972 08	1981 08	165	2788	420	86	9
058004N	BMW	5 (E12)	528	1972 08	1981 08	170	2788	420	86	9
058004N	BMW	5 (E12)	528 i	1972 08	1981 08	177	2788	420	86	9
058004N	BMW	5 (E12)	528 i	1972 08	1981 08	184	2788	420	86	9
058004N	BMW	5 (E12)	M535 i	1972 08	1981 08	218	3453	420	86	9

Dasis Nr.	Hersteller	Modell	Typ	Bj von	Bj bis	PS	ccmTech	Durchmesser [mm]	Durchmesser Aufnahme [mm]	Anzahl der Lüfterblätter
058004N	BMW	5 (E28)	518	1981 05	1987 12	90	1766	420	86	9
058004N	BMW	5 (E28)	518 i	1981 05	1987 12	105	1766	420	86	9
058004N	BMW	5 (E28)	520 i	1981 05	1987 12	125	1990	420	86	9
058004N	BMW	5 (E28)	520 i	1981 05	1987 12	129	1990	420	86	9
058004N	BMW	5 (E28)	524 d	1981 05	1987 12	86	2443	420	86	9
058004N	BMW	5 (E28)	524 td	1981 05	1987 12	115	2443	420	86	9
058004N	BMW	5 (E28)	525 e	1981 05	1987 12	122	2693	420	86	9
058004N	BMW	5 (E28)	525 e	1981 05	1987 12	125	2693	420	86	9
058004N	BMW	5 (E28)	525 e	1981 05	1987 12	129	2693	420	86	9
058004N	BMW	5 (E28)	525 i	1981 05	1987 12	150	2494	420	86	9
058004N	BMW	5 (E28)	528 i	1981 05	1987 12	184	2788	420	86	9
058004N	BMW	5 (E28)	535 i, M 535 i	1981 05	1987 12	185	3430	420	86	9
058004N	BMW	5 (E28)	535 i, M 535 i	1981 05	1987 12	192	3430	420	86	9
058004N	BMW	5 (E28)	535 i, M 535 i	1981 05	1987 12	220	3430	420	86	9
058004N	BMW	5 (E28)	M5	1981 05	1987 12	286	3453	420	86	9
058004N	BMW	6 (E24)	628 CSi	1976 04	1990 09	184	2788	420	86	9
058004N	BMW	6 (E24)	630 CS	1976 04	1990 09	184	2986	420	86	9
058004N	BMW	6 (E24)	630 CS	1976 04	1990 09	185	2986	420	86	9
058004N	BMW	6 (E24)	633 CSi	1976 04	1990 09	197	3210	420	86	9
058004N	BMW	6 (E24)	633 CSi	1976 04	1990 09	200	3205	420	86	9
058004N	BMW	6 (E24)	635 CSi	1976 04	1990 09	185	3430	420	86	9
058004N	BMW	6 (E24)	635 CSi	1976 04	1990 09	192	3430	420	86	9
058004N	BMW	6 (E24)	635 CSi	1976 04	1990 09	211	3430	420	86	9
058004N	BMW	6 (E24)	635 CSi	1976 04	1990 09	218	3453	420	86	9
058004N	BMW	6 (E24)	M 635 CSi	1976 04	1990 09	260	3453	420	86	9
058004N	BMW	6 (E24)	M 635 CSi	1976 04	1990 09	286	3453	420	86	9
058004N	BMW	7 (E23)	728	1977 05	1988 04	170	2788	420	86	9
058004N	BMW	7 (E23)	728 i	1977 05	1988 04	184	2788	420	86	9
058004N	BMW	7 (E23)	730	1977 05	1988 04	184	2986	420	86	9
058004N	BMW	7 (E23)	733 i	1977 05	1988 04	197	3210	420	86	9
058004N	BMW	7 (E23)	735 i	1977 05	1988 04	185	3430	420	86	9



Dasis Nr.	Hersteller	Modell	Typ	Bj von	Bj bis	PS	ccmTech	Durchmesser [mm]	Durchmesser Aufnahme [mm]	Anzahl der Lüfterblätter
058004N	BMW	7 (E23)	735 i	1977 05	1988 04	192	3430	420	86	9
058004N	BMW	7 (E23)	735 i	1977 05	1988 04	218	3430	420	86	9
058004N	BMW	7 (E23)	745 i	1977 05	1988 04	252	3210	420	86	9
058004N	BMW	7 (E23)	745 i	1977 05	1988 04	252	3430	420	86	9
058004N	BMW	2000-3.2 Coupe (E9)	2.5 CS	1965 10	1976 03	150	2494	420	86	9
058004N	BMW	2000-3.2 Coupe (E9)	3.0 CS	1965 10	1976 03	180	2985	420	86	9
058004N	BMW	2000-3.2 Coupe (E9)	3.0 Csi	1965 10	1976 03	200	2985	420	86	9
058004N	BMW	2500-3.3 (E3)	2.8 L	1968 10	1977 04	170	2788	420	86	9
058004N	BMW	2500-3.3 (E3)	3.0 L	1968 10	1977 04	180	2985	420	86	9
058004N	BMW	2500-3.3 (E3)	3.0 S	1968 10	1977 04	180	2985	420	86	9
058004N	BMW	2500-3.3 (E3)	3.0 Si	1968 10	1977 04	194	2985	420	86	9
058004N	BMW	2500-3.3 (E3)	3.3 L	1968 10	1977 04	190	3295	420	86	9
058004N	BMW	2500-3.3 (E3)	2500	1968 10	1977 04	150	2494	420	86	9
058004N	BMW	2500-3.3 (E3)	2800	1968 10	1977 04	170	2788	420	86	9

Dasis Nr.	Hersteller	Modell	Typ	Bj von	Bj bis	KW	ccmTech	Netzlänge [mm]	Netzbreite [mm]	Netztiefe [mm]	für OE-Nummer
486050N	AUDI	100 (44, 44Q, C3)	2.0 D Turbo	1982 08	1991 07	74	1986	205	65	55	034117021 034117021B
486050N	AUDI	100 (44, 44Q, C3)	2.2 E Turbo quattro	1982 08	1991 07	121	2226	205	65	55	034117021 034117021B
486050N	AUDI	100 (44, 44Q, C3)	2.2 Turbo	1982 08	1991 07	121	2226	205	65	55	034117021 034117021B
486050N	AUDI	100 Avant (44, 44Q, C3)	2.0 TD	1982 08	1990 11	74	1986	205	65	55	034117021 034117021B
486050N	AUDI	100 Avant (44, 44Q, C3)	2.2 Turbo	1982 08	1990 11	121	2226	205	65	55	034117021 034117021B
486050N	AUDI	100 Avant (44, 44Q, C3)	2.2 Turbo quattro	1982 08	1990 11	121	2226	205	65	55	034117021 034117021B
486050N	AUDI	200 (44, 44Q)	2.2 20V Turbo quattro	1983 06	1991 12	162	2226	205	65	55	034117021 034117021B
486050N	AUDI	200 (44, 44Q)	2.2 Turbo	1983 06	1991 12	121	2226	205	65	55	034117021 034117021B
486050N	AUDI	200 (44, 44Q)	2.2 Turbo	1983 06	1991 12	140	2226	205	65	55	034117021 034117021B
486050N	AUDI	200 (44, 44Q)	2.2 Turbo	1983 06	1991 12	147	2226	205	65	55	034117021 034117021B
486050N	AUDI	200 (44, 44Q)	2.2 Turbo quattro	1983 06	1991 12	121	2226	205	65	55	034117021 034117021B
486050N	AUDI	200 (44, 44Q)	2.2 Turbo quattro	1983 06	1991 12	147	2226	205	65	55	034117021 034117021B
486050N	AUDI	200 Avant (44, 44Q)	2.2 20V Turbo quattro	1983 09	1991 12	162	2226	205	65	55	034117021 034117021B
486050N	AUDI	200 Avant (44, 44Q)	2.2 Turbo	1983 09	1991 12	121	2226	205	65	55	034117021 034117021B
486050N	AUDI	200 Avant (44, 44Q)	2.2 Turbo quattro	1983 09	1991 12	121	2226	205	65	55	034117021 034117021B
486050N	AUDI	200 Avant (44, 44Q)	2.2 Turbo quattro	1983 09	1991 12	147	2226	205	65	55	034117021 034117021B
066000N	CITROËN	2 CV	6	1963 03	1991 08	18	602	160	70	35	
066000N	CITROËN	2 CV	6	1963 03	1991 08	20	602	160	70	35	
066000N	CITROËN	2 CV	6	1963 03	1991 08	21	602	160	70	35	
066000N	CITROËN	ACADIANE	6	1978 08	1988 10	22	602	160	70	35	
066000N	CITROËN	ACADIANE	6	1978 08	1988 10	23	602	160	70	35	
066000N	CITROËN	AMI	6 (AM, AMB)	1963 01	1977 12	18	602	160	70	35	
066000N	CITROËN	AMI	6 (AM, AMB)	1963 01	1977 12	24	602	160	70	35	
066000N	CITROËN	AMI	8 (AM3)	1963 01	1977 12	24	602	160	70	35	

Dasis Nr.	Hersteller	Modell	Typ	Bj von	Bj bis	KW	ccmTech	Netzlänge [mm]	Netzbreite [mm]	Netztiefe [mm]	für OE-Nummer
066000N	CITROËN	AMI Break	6 (AMB)	1968 05	1977 12	24	602	160	70	35	
066000N	CITROËN	AMI Break	8 (AM3)	1968 05	1977 12	24	602	160	70	35	
066000N	CITROËN	DYANE	4	1967 08	1984 10	13	425	160	70	35	
066000N	CITROËN	DYANE	4	1967 08	1984 10	17	435	160	70	35	
066000N	CITROËN	DYANE	6	1967 08	1984 10	21	602	160	70	35	
066000N	CITROËN	DYANE	6	1967 08	1984 10	24	602	160	70	35	
066000N	CITROËN	MEHARI	0.6	1968 05	1987 10	19	602	160	70	35	
066000N	CITROËN	MEHARI	0.6	1968 05	1987 10	21	602	160	70	35	
066000N	CITROËN	MEHARI	4x4	1968 05	1987 10	21	602	160	70	35	
126001N	MERCEDES-BENZ	/8 (W114)	230.6 (114.015)	1968 01	1976 11	88	2292	440	71	55	1081800065 1081800165 1081800265
126001N	MERCEDES-BENZ	/8 (W114)	250	1968 01	1976 11	96	2496	440	71	55	1081800065 1081800165 1081800265
126001N	MERCEDES-BENZ	/8 (W114)	250 (114.010)	1968 01	1976 11	85	2496	440	71	55	1081800065 1081800165 1081800265
126001N	MERCEDES-BENZ	/8 (W114)	250 2.8 (114.011)	1968 01	1976 11	96	2778	440	71	55	1081800065 1081800165 1081800265
126001N	MERCEDES-BENZ	/8 (W114)	280 (114.060)	1968 01	1976 11	118	2746	440	71	55	1081800065 1081800165 1081800265
126001N	MERCEDES-BENZ	/8 (W114)	280 E (114.062)	1968 01	1976 11	136	2746	440	71	55	1081800065 1081800165 1081800265
126001N	MERCEDES-BENZ	/8 (W115)	200	1968 01	1977 01	70	1988	440	71	55	1081800065 1081800165 1081800265
126001N	MERCEDES-BENZ	/8 (W115)	200 (115.015)	1968 01	1977 01	63	1988	440	71	55	1081800065 1081800165 1081800265
126001N	MERCEDES-BENZ	/8 (W115)	200 D (115.115)	1968 01	1977 01	40	1988	440	71	55	1081800065 1081800165 1081800265
126001N	MERCEDES-BENZ	/8 (W115)	220 (115.010)	1968 01	1977 01	66	2200	440	71	55	1081800065 1081800165 1081800265

Dasis Nr.	Hersteller	Modell	Typ	Bj von	Bj bis	KW	ccmTech	Netzlänge [mm]	Netzbreite [mm]	Netztiefe [mm]	für OE-Nummer
126001N	MERCEDES-BENZ	/8 (W115)	220 (115.010)	1968 01	1977 01	77	2200	440	71	55	1081800065 1081800165 1081800265
126001N	MERCEDES-BENZ	/8 (W115)	220 D (115.110)	1968 01	1977 01	44	2197	440	71	55	1081800065 1081800165 1081800265
126001N	MERCEDES-BENZ	/8 (W115)	230.4 (115.017)	1968 01	1977 01	81	2307	440	71	55	1081800065 1081800165 1081800265
126001N	MERCEDES-BENZ	/8 (W115)	240 D (115.117)	1968 01	1977 01	48	2404	440	71	55	1081800065 1081800165 1081800265
126001N	MERCEDES-BENZ	/8 (W115)	240 D 3.0 (115.114)	1968 01	1977 01	59	2998	440	71	55	1081800065 1081800165 1081800265
126001N	MERCEDES-BENZ	/8 Coupe (W114)	250 C 2.8 (114.023)	1969 04	1977 02	96	2778	440	71	55	1081800065 1081800165 1081800265
126001N	MERCEDES-BENZ	/8 Coupe (W114)	280 C (114.073)	1969 04	1977 02	118	2746	440	71	55	1081800065 1081800165 1081800265
126001N	MERCEDES-BENZ	/8 Coupe (W114)	280 CE (114.072)	1969 04	1977 02	136	2746	440	71	55	1081800065 1081800165 1081800265
126001N	MERCEDES-BENZ	CABRIOLET (W111)	280 SE 3.5 (111.025)	1969 01	1971 12	147	3500	440	71	55	1081800065 1081800165 1081800265
126120N	MERCEDES-BENZ	COUPE (C123)	280 C (123.050)	1977 03	1985 12	115	2746	180	80	55	1231800065
126120N	MERCEDES-BENZ	COUPE (C123)	280 CE	1977 03	1985 12	130	2746	180	80	55	1231800065
126120N	MERCEDES-BENZ	COUPE (C123)	280 CE	1977 03	1985 12	136	2746	180	80	55	1231800065
126001N	MERCEDES-BENZ	COUPE (W111)	280 SE (111.024)	1961 01	1971 12	118	2780	440	71	55	1081800065 1081800165 1081800265
126040N	MERCEDES-BENZ	COUPE (W111)	280 SE 3.5 (111.026)	1961 01	1971 12	147	3500	440	77	42	1161800065
126120N	MERCEDES-BENZ	KOMBI Kombi (S123)	240 T D	1977 09	1986 12	48	2399	180	80	55	1231800065
126120N	MERCEDES-BENZ	KOMBI Kombi (S123)	240 T D (123.183)	1977 09	1986 12	53	2399	180	80	55	1231800065
126120N	MERCEDES-BENZ	KOMBI Kombi (S123)	250 T (123.086)	1977 09	1986 12	95	2525	180	80	55	1231800065
126120N	MERCEDES-BENZ	KOMBI Kombi (S123)	250 T (123.086)	1977 09	1986 12	103	2525	180	80	55	1231800065

Dasis Nr.	Hersteller	Modell	Typ	Bj von	Bj bis	KW	ccmTech	Netzlänge [mm]	Netzbreite [mm]	Netztiefe [mm]	für OE-Nummer
126120N	MERCEDES-BENZ	KOMBI Kombi (S123)	280 TE (123.093)	1977 09	1986 12	136	2746	180	80	55	1231800065
126001N	MERCEDES-BENZ	PAGODE (W113)	230 SL (113.042)	1963 01	1971 12	110	2306	440	71	55	1081800065 1081800165 1081800265
126001N	MERCEDES-BENZ	PAGODE (W113)	250 SL (113.043)	1963 01	1971 12	110	2470	440	71	55	1081800065 1081800165 1081800265
126001N	MERCEDES-BENZ	PAGODE (W113)	280 SL (113.044)	1963 01	1971 12	125	2780	440	71	55	1081800065 1081800165 1081800265
126001N	MERCEDES-BENZ	S-KLASSE (W116)	280 S (116.020)	1972 08	1980 07	115	2746	440	71	55	1081800065 1081800165 1081800265
126040N	MERCEDES-BENZ	S-KLASSE (W116)	280 S (116.020)	1972 08	1980 07	115	2746	440	77	42	1161800065
126090N	MERCEDES-BENZ	S-KLASSE (W116)	280 S (116.020)	1972 08	1980 07	115	2746	440	77	45	
126090N	MERCEDES-BENZ	S-KLASSE (W116)	280 S (116.020)	1972 08	1980 07	118	2746	440	77	45	
126001N	MERCEDES-BENZ	S-KLASSE (W116)	280 SE,SEL (116.024)	1972 08	1980 07	130	2746	440	71	55	1081800065 1081800165 1081800265
126040N	MERCEDES-BENZ	S-KLASSE (W116)	280 SE,SEL (116.024)	1972 08	1980 07	130	2746	440	77	42	1161800065
126090N	MERCEDES-BENZ	S-KLASSE (W116)	280 SE,SEL (116.024)	1972 08	1980 07	130	2746	440	77	45	
126001N	MERCEDES-BENZ	S-KLASSE (W116)	280 SE,SEL (116.024)	1972 08	1980 07	136	2746	440	71	55	1081800065 1081800165 1081800265
126040N	MERCEDES-BENZ	S-KLASSE (W116)	280 SE,SEL (116.024)	1972 08	1980 07	136	2746	440	77	42	1161800065
126090N	MERCEDES-BENZ	S-KLASSE (W116)	280 SE,SEL (116.024)	1972 08	1980 07	136	2746	440	77	45	
126001N	MERCEDES-BENZ	S-KLASSE (W116)	350 SE,SEL (116.028, 116.029)	1972 08	1980 07	143	3499	440	71	55	1081800065 1081800165 1081800265
126090N	MERCEDES-BENZ	S-KLASSE (W116)	350 SE,SEL (116.028, 116.029)	1972 08	1980 07	143	3499	440	77	45	
126001N	MERCEDES-BENZ	S-KLASSE (W116)	350 SE,SEL (116.028, 116.029)	1972 08	1980 07	147	3499	440	71	55	1081800065 1081800165 1081800265

Dasis Nr.	Hersteller	Modell	Typ	Bj von	Bj bis	KW	ccmTech	Netzlänge [mm]	Netzbreite [mm]	Netztiefe [mm]	für OE-Nummer
126090N	MERCEDES-BENZ	S-KLASSE (W116)	350 SE,SEL (116.028, 116.029)	1972 08	1980 07	147	3499	440	77	45	
126001N	MERCEDES-BENZ	S-KLASSE (W116)	350 SE,SEL (116.028, 116.029)	1972 08	1980 07	151	3499	440	71	55	1081800065 1081800165 1081800265
126090N	MERCEDES-BENZ	S-KLASSE (W116)	350 SE,SEL (116.028, 116.029)	1972 08	1980 07	151	3499	440	77	45	
126001N	MERCEDES-BENZ	S-KLASSE (W116)	450 SE	1972 08	1980 07	143	4520	440	71	55	1081800065 1081800165 1081800265
126090N	MERCEDES-BENZ	S-KLASSE (W116)	450 SE	1972 08	1980 07	143	4520	440	77	45	
126001N	MERCEDES-BENZ	S-KLASSE (W116)	450 SE,SEL (116.032)	1972 08	1980 07	165	4520	440	71	55	1081800065 1081800165 1081800265
126090N	MERCEDES-BENZ	S-KLASSE (W116)	450 SE,SEL (116.032)	1972 08	1980 07	165	4520	440	77	45	
126001N	MERCEDES-BENZ	S-KLASSE (W116)	450 SE,SEL (116.033)	1972 08	1980 07	160	4520	440	71	55	1081800065 1081800165 1081800265
126090N	MERCEDES-BENZ	S-KLASSE (W116)	450 SE,SEL (116.033)	1972 08	1980 07	160	4520	440	77	45	
126001N	MERCEDES-BENZ	S-KLASSE (W116)	450 SEL 6.9 (116.036)	1972 08	1980 07	210	6834	440	71	55	1081800065 1081800165 1081800265
126090N	MERCEDES-BENZ	S-KLASSE (W116)	450 SEL 6.9 (116.036)	1972 08	1980 07	210	6834	440	77	45	
126001N	MERCEDES-BENZ	S-KLASSE Stufenheck (W108, W109)	250 S (108.012)	1966 01	1972 08	96	2496	440	71	55	1081800065 1081800165 1081800265
126001N	MERCEDES-BENZ	S-KLASSE Stufenheck (W108, W109)	250 SE (108.014)	1966 01	1972 08	110	2470	440	71	55	1081800065 1081800165 1081800265
126001N	MERCEDES-BENZ	S-KLASSE Stufenheck (W108, W109)	280 S (108.016)	1966 01	1972 08	103	2780	440	71	55	1081800065 1081800165 1081800265
126001N	MERCEDES-BENZ	S-KLASSE Stufenheck (W108, W109)	280 SE,SEL (108.018, 108.019)	1966 01	1972 08	118	2780	440	71	55	1081800065 1081800165 1081800265
126001N	MERCEDES-BENZ	S-KLASSE Stufenheck (W108, W109)	280 SE,SEL 3.5 (108.057, 108.058)	1966 01	1972 08	147	3500	440	71	55	1081800065 1081800165 1081800265

Dasis Nr.	Hersteller	Modell	Typ	Bj von	Bj bis	KW	ccmTech	Netzlänge [mm]	Netzbreite [mm]	Netztiefe [mm]	für OE-Nummer
126040N	MERCEDES-BENZ	S-KLASSE Stufenheck (W108, W109)	280 SE,SEL 3.5 (108.057, 108.058)	1966 01	1972 08	147	3500	440	77	42	1161800065
126001N	MERCEDES-BENZ	S-KLASSE Stufenheck (W108, W109)	300 SEL (109.016)	1966 01	1972 08	118	2748	440	71	55	1081800065 1081800165 1081800265
126040N	MERCEDES-BENZ	S-KLASSE Stufenheck (W108, W109)	300 SEL 3.5 (109.056)	1966 01	1972 08	147	3500	440	77	42	1161800065
486006N	NSU	PRINZ	600 (47)	1961 08	1974 03	22	598	235	100	60	12200010000
486007N	NSU	PRINZ	600 (47)	1961 08	1974 03	22	598	335	100	60	1100187800
486008N	NSU	PRINZ	600 (47)	1961 08	1974 03	22	598	395	100	55	1100188000
486009N	NSU	PRINZ	600 (47)	1961 08	1974 03	22	598	555	100	55	1100188200
486006N	NSU	PRINZ	600 4L (47)	1961 08	1974 03	22	598	235	100	60	12200010000
486007N	NSU	PRINZ	600 4L (47)	1961 08	1974 03	22	598	335	100	60	1100187800
486008N	NSU	PRINZ	600 4L (47)	1961 08	1974 03	22	598	395	100	55	1100188000
486009N	NSU	PRINZ	600 4L (47)	1961 08	1974 03	22	598	555	100	55	1100188200
486006N	NSU	PRINZ	1000 (67)	1961 08	1974 03	29	996	235	100	60	12200010000
486007N	NSU	PRINZ	1000 (67)	1961 08	1974 03	29	996	335	100	60	1100187800
486008N	NSU	PRINZ	1000 (67)	1961 08	1974 03	29	996	395	100	55	1100188000
486009N	NSU	PRINZ	1000 (67)	1961 08	1974 03	29	996	555	100	55	1100188200
486006N	NSU	PRINZ	1200 (67)	1961 08	1974 03	48	1177	235	100	60	12200010000
486007N	NSU	PRINZ	1200 (67)	1961 08	1974 03	48	1177	335	100	60	1100187800
486008N	NSU	PRINZ	1200 (67)	1961 08	1974 03	48	1177	395	100	55	1100188000
486009N	NSU	PRINZ	1200 (67)	1961 08	1974 03	48	1177	555	100	55	1100188200
486006N	NSU	TT	1.2	1965 07	1971 11	48	1177	235	100	60	12200010000
486007N	NSU	TT	1.2	1965 07	1971 11	48	1177	335	100	60	1100187800
486008N	NSU	TT	1.2	1965 07	1971 11	48	1177	395	100	55	1100188000
486009N	NSU	TT	1.2	1965 07	1971 11	48	1177	555	100	55	1100188200
486006N	NSU	TTS	1.0	1967 02	1971 11	51	996	235	100	60	12200010000
486007N	NSU	TTS	1.0	1967 02	1971 11	51	996	335	100	60	1100187800
486008N	NSU	TTS	1.0	1967 02	1971 11	51	996	395	100	55	1100188000
486009N	NSU	TTS	1.0	1967 02	1971 11	51	996	555	100	55	1100188200
176007N	PORSCHE	356 Cabriolet/Speedster	1100	1950 01	1965 12	29	1086	195	50	65	
176007N	PORSCHE	356 Cabriolet/Speedster	1300	1950 01	1965 12	32	1268	195	50	65	

Dasis Nr.	Hersteller	Modell	Typ	Bj von	Bj bis	KW	ccmTech	Netzlänge [mm]	Netzbreite [mm]	Netztiefe [mm]	für OE-Nummer
176007N	PORSCHE	356 Cabriolet/Speedster	1300 S	1950 01	1965 12	44	1290	195	50	65	
176007N	PORSCHE	356 Cabriolet/Speedster	1500	1950 01	1965 12	44	1488	195	50	65	
176007N	PORSCHE	356 Cabriolet/Speedster	1500 S	1950 01	1965 12	51	1488	195	50	65	
176007N	PORSCHE	356 Cabriolet/Speedster	A 1500 GS Carrera	1950 01	1965 12	74	1498	195	50	65	
176007N	PORSCHE	356 Cabriolet/Speedster	A 1500 GS Carrera	1950 01	1965 12	77	1498	195	50	65	
176007N	PORSCHE	356 Cabriolet/Speedster	A 1500 GS Carrera	1950 01	1965 12	81	1498	195	50	65	
176007N	PORSCHE	356 Cabriolet/Speedster	A 1600	1950 01	1965 12	44	1582	195	50	65	
176007N	PORSCHE	356 Cabriolet/Speedster	A 1600 GS Carrera	1950 01	1965 12	85	1588	195	50	65	
176007N	PORSCHE	356 Cabriolet/Speedster	A 1600 S	1950 01	1965 12	55	1582	195	50	65	
176007N	PORSCHE	356 Cabriolet/Speedster	B 1600	1950 01	1965 12	44	1582	195	50	65	
176007N	PORSCHE	356 Cabriolet/Speedster	B 1600 Super 75	1950 01	1965 12	55	1582	195	50	65	
176007N	PORSCHE	356 Cabriolet/Speedster	B 1600 Super 90	1950 01	1965 12	66	1582	195	50	65	
176025N	PORSCHE	356 Cabriolet/Speedster	B 2000 GS Carrera 2	1950 01	1965 12	103	1966				
176024N	PORSCHE	356 Cabriolet/Speedster	B 2000 GS Carrera 2	1950 01	1965 12	103	1966	170	80	80	58710704100 58710704200
176007N	PORSCHE	356 Cabriolet/Speedster	B 2000 GS Carrera 2	1950 01	1965 12	103	1966	195	50	65	
176007N	PORSCHE	356 Cabriolet/Speedster	C 1600	1950 01	1965 12	55	1582	195	50	65	
176007N	PORSCHE	356 Cabriolet/Speedster	C 1600 SC	1950 01	1965 12	70	1582	195	50	65	
176025N	PORSCHE	356 Cabriolet/Speedster	C 2000 GS Carrera 2	1950 01	1965 12	103	1966				
176024N	PORSCHE	356 Cabriolet/Speedster	C 2000 GS Carrera 2	1950 01	1965 12	103	1966	170	80	80	58710704100 58710704200
176007N	PORSCHE	356 Cabriolet/Speedster	C 2000 GS Carrera 2	1950 01	1965 12	103	1966	195	50	65	
176007N	PORSCHE	356 Coupe	1100	1947 09	1968 03	29	1086	195	50	65	
176007N	PORSCHE	356 Coupe	1100	1947 09	1968 03	29	1087	195	50	65	
176007N	PORSCHE	356 Coupe	1300	1947 09	1968 03	32	1268	195	50	65	
176007N	PORSCHE	356 Coupe	1300 S	1947 09	1968 03	44	1290	195	50	65	
176007N	PORSCHE	356 Coupe	1500	1947 09	1968 03	40	1488	195	50	65	
176007N	PORSCHE	356 Coupe	1500	1947 09	1968 03	44	1488	195	50	65	



Dasis Nr.	Hersteller	Modell	Typ	Bj von	Bj bis	KW	ccmTech	Netzlänge [mm]	Netzbreite [mm]	Netztiefe [mm]	für OE-Nummer
176007N	PORSCHE	356 Coupe	1500 S	1947 09	1968 03	51	1488	195	50	65	
176007N	PORSCHE	356 Coupe	A 1500 GS Carrera	1947 09	1968 03	73	1498	195	50	65	
176007N	PORSCHE	356 Coupe	A 1500 GS Carrera	1947 09	1968 03	77	1498	195	50	65	
176007N	PORSCHE	356 Coupe	A 1500 GS Carrera	1947 09	1968 03	81	1498	195	50	65	
176007N	PORSCHE	356 Coupe	A 1600	1947 09	1968 03	44	1582	195	50	65	
176007N	PORSCHE	356 Coupe	A 1600 GS Carrera	1947 09	1968 03	85	1588	195	50	65	
176007N	PORSCHE	356 Coupe	A 1600 Super	1947 09	1968 03	55	1582	195	50	65	
176007N	PORSCHE	356 Coupe	B 1600	1947 09	1968 03	44	1582	195	50	65	
176007N	PORSCHE	356 Coupe	B 1600	1947 09	1968 03	52	1582	195	50	65	
176007N	PORSCHE	356 Coupe	B 1600 Super 75	1947 09	1968 03	55	1582	195	50	65	
176007N	PORSCHE	356 Coupe	B 1600 Super 90	1947 09	1968 03	66	1582	195	50	65	
176025N	PORSCHE	356 Coupe	B 2000 GS Carrera 2	1947 09	1968 03	96	1966				
176024N	PORSCHE	356 Coupe	B 2000 GS Carrera 2	1947 09	1968 03	96	1966	170	80	80	58710704100 58710704200
176007N	PORSCHE	356 Coupe	B 2000 GS Carrera 2	1947 09	1968 03	96	1966	195	50	65	
176007N	PORSCHE	356 Coupe	C 1600	1947 09	1968 03	55	1582	195	50	65	
176007N	PORSCHE	356 Coupe	C 1600 SC	1947 09	1968 03	70	1582	195	50	65	
176025N	PORSCHE	356 Coupe	C 2000 GS Carrera 2	1947 09	1968 03	103	1966				
176024N	PORSCHE	356 Coupe	C 2000 GS Carrera 2	1947 09	1968 03	103	1966	170	80	80	58710704100 58710704200
176007N	PORSCHE	356 Coupe	C 2000 GS Carrera 2	1947 09	1968 03	103	1966	195	50	65	
176025N	PORSCHE	356 Coupe	C 2000 GS Carrera 2	1947 09	1968 03	96	1966				
176024N	PORSCHE	356 Coupe	C 2000 GS Carrera 2	1947 09	1968 03	96	1966	170	80	80	58710704100 58710704200
176007N	PORSCHE	356 Coupe	C 2000 GS Carrera 2	1947 09	1968 03	96	1966	195	50	65	
176120N	PORSCHE	911	2.0 L	1963 01	1990 11	96	1991	341	175	60	93020705302 93020705304
176120N	PORSCHE	911	3.0 SC	1963 01	1990 11	150	2993	341	175	60	93020705302 93020705304

Dasis Nr.	Hersteller	Modell	Typ	Bj von	Bj bis	KW	ccmTech	Netzlänge [mm]	Netzbreite [mm]	Netztiefe [mm]	für OE-Nummer
176120N	PORSCHE	911	3.0 SC Carrera	1963 01	1990 11	132	2993	341	175	60	93020705302 93020705304
176120N	PORSCHE	911	3.0 SC Carrera	1963 01	1990 11	138	2993	341	175	60	93020705302 93020705304
176120N	PORSCHE	911	3.2	1963 01	1990 11	160	3164	341	175	60	93020705302 93020705304
176120N	PORSCHE	911	3.2 SC Carrera	1963 01	1990 11	152	3164	341	175	60	93020705302 93020705304
176120N	PORSCHE	911	3.2 SC Carrera	1963 01	1990 11	170	3164	341	175	60	93020705302 93020705304
176120N	PORSCHE	911	3.3 SC Turbo	1963 01	1990 11	221	3299	341	175	60	93020705302 93020705304
176120N	PORSCHE	911	3.3 Turbo	1963 01	1990 11	221	3299	341	175	60	93020705302 93020705304
176120N	PORSCHE	911	3.3 Turbo	1963 01	1990 11	243	3299	341	175	60	93020705302 93020705304
176150N	PORSCHE	911 (964)	3.3 Turbo	1988 12	1993 09	235	3299	270	256	30	94330702710
176190N	PORSCHE	911 (964)	3.3 Turbo	1988 12	1993 09	235	3299	270	260	45	96420722001 96420722002
176150N	PORSCHE	911 (964)	3.3 Turbo S	1988 12	1993 09	261	3299	270	256	30	94330702710
176190N	PORSCHE	911 (964)	3.3 Turbo S	1988 12	1993 09	261	3299	270	260	45	96420722001 96420722002
176150N	PORSCHE	911 (964)	3.6 Carrera	1988 12	1993 09	184	3600	270	256	30	94330702710
176190N	PORSCHE	911 (964)	3.6 Carrera	1988 12	1993 09	184	3600	270	260	45	96420722001 96420722002
176150N	PORSCHE	911 (964)	3.6 Carrera 4	1988 12	1993 09	184	3600	270	256	30	94330702710
176190N	PORSCHE	911 (964)	3.6 Carrera 4	1988 12	1993 09	184	3600	270	260	45	96420722001 96420722002
176150N	PORSCHE	911 (964)	3.6 Carrera RS	1988 12	1993 09	191	3600	270	256	30	94330702710
176190N	PORSCHE	911 (964)	3.6 Carrera RS	1988 12	1993 09	191	3600	270	260	45	96420722001 96420722002
176150N	PORSCHE	911 (964)	3.6 Turbo	1988 12	1993 09	265	3600	270	256	30	94330702710
176150N	PORSCHE	911 (993)	3.6 Carrera	1993 10	1997 09	200	3600	270	256	30	94330702710
176190N	PORSCHE	911 (993)	3.6 Carrera	1993 10	1997 09	200	3600	270	260	45	96420722001 96420722002
176150N	PORSCHE	911 (993)	3.6 Carrera	1993 10	1997 09	210	3600	270	256	30	94330702710
176190N	PORSCHE	911 (993)	3.6 Carrera	1993 10	1997 09	210	3600	270	260	45	96420722001 96420722002
176150N	PORSCHE	911 (993)	3.6 Carrera 4	1993 10	1997 09	200	3600	270	256	30	94330702710

Dasis Nr.	Hersteller	Modell	Typ	Bj von	Bj bis	KW	ccmTech	Netzlänge [mm]	Netzbreite [mm]	Netztiefe [mm]	für OE-Nummer
176190N	PORSCHE	911 (993)	3.6 Carrera 4	1993 10	1997 09	200	3600	270	260	45	96420722001 96420722002
176150N	PORSCHE	911 (993)	3.6 Carrera 4	1993 10	1997 09	210	3600	270	256	30	94330702710
176190N	PORSCHE	911 (993)	3.6 Carrera 4	1993 10	1997 09	210	3600	270	260	45	96420722001 96420722002
176026N	PORSCHE	911 (993)	3.6 Turbo 4	1993 10	1997 09	300	3600	180	80	55	99320723580
176150N	PORSCHE	911 (993)	3.6 Turbo 4	1993 10	1997 09	300	3600	270	256	30	94330702710
176190N	PORSCHE	911 (993)	3.6 Turbo 4	1993 10	1997 09	300	3600	270	260	45	96420722001 96420722002
176026N	PORSCHE	911 (993)	3.6 Turbo GT2	1993 10	1997 09	316	3600	180	80	55	99320723580
176150N	PORSCHE	911 (993)	3.6 Turbo GT2	1993 10	1997 09	316	3600	270	256	30	94330702710
176190N	PORSCHE	911 (993)	3.6 Turbo GT2	1993 10	1997 09	316	3600	270	260	45	96420722001 96420722002
176026N	PORSCHE	911 (993)	3.6 Turbo GT2 4	1993 10	1997 09	316	3600	180	80	55	99320723580
176150N	PORSCHE	911 (993)	3.6 Turbo GT2 4	1993 10	1997 09	316	3600	270	256	30	94330702710
176190N	PORSCHE	911 (993)	3.6 Turbo GT2 4	1993 10	1997 09	316	3600	270	260	45	96420722001 96420722002
176026N	PORSCHE	911 (993)	3.6 Turbo GT2 4	1993 10	1997 09	331	3600	180	80	55	99320723580
176150N	PORSCHE	911 (993)	3.6 Turbo GT2 4	1993 10	1997 09	331	3600	270	256	30	94330702710
176190N	PORSCHE	911 (993)	3.6 Turbo GT2 4	1993 10	1997 09	331	3600	270	260	45	96420722001 96420722002
176150N	PORSCHE	911 (993)	3.8 Carrera	1993 10	1997 09	210	3746	270	256	30	94330702710
176190N	PORSCHE	911 (993)	3.8 Carrera	1993 10	1997 09	210	3746	270	260	45	96420722001 96420722002
176150N	PORSCHE	911 (993)	3.8 Carrera 4	1993 10	1997 09	210	3746	270	256	30	94330702710
176190N	PORSCHE	911 (993)	3.8 Carrera 4	1993 10	1997 09	210	3746	270	260	45	96420722001 96420722002
176150N	PORSCHE	911 (993)	3.8 Carrera 4	1993 10	1997 09	221	3800	270	256	30	94330702710
176190N	PORSCHE	911 (993)	3.8 Carrera 4	1993 10	1997 09	221	3800	270	260	45	96420722001 96420722002
176150N	PORSCHE	911 (993)	3.8 Carrera RS	1993 10	1997 09	221	3800	270	256	30	94330702710
176190N	PORSCHE	911 (993)	3.8 Carrera RS	1993 10	1997 09	221	3800	270	260	45	96420722001 96420722002
176120N	PORSCHE	911 Cabriolet	3.0 SC	1982 08	1989 08	150	2993	341	175	60	93020705302 93020705304
176120N	PORSCHE	911 Cabriolet	3.2 Carrera Speedster	1982 08	1989 08	160	3164	341	175	60	93020705302 93020705304

Dasis Nr.	Hersteller	Modell	Typ	Bj von	Bj bis	KW	ccmTech	Netzlänge [mm]	Netzbreite [mm]	Netztiefe [mm]	für OE-Nummer
176120N	PORSCHE	911 Cabriolet	3.2 Carrera Speedster	1982 08	1989 08	170	3164	341	175	60	93020705302 93020705304
176120N	PORSCHE	911 Cabriolet	3.2 SC Carrera	1982 08	1989 08	152	3164	341	175	60	93020705302 93020705304
176120N	PORSCHE	911 Cabriolet	3.2 SC Carrera	1982 08	1989 08	170	3164	341	175	60	93020705302 93020705304
176150N	PORSCHE	911 Cabriolet (964)	3.6 Carrera	1989 05	1994 06	184	3600	270	256	30	94330702710
176190N	PORSCHE	911 Cabriolet (964)	3.6 Carrera	1989 05	1994 06	184	3600	270	260	45	96420722001 96420722002
176150N	PORSCHE	911 Cabriolet (964)	3.6 Carrera 4	1989 05	1994 06	184	3600	270	256	30	94330702710
176190N	PORSCHE	911 Cabriolet (964)	3.6 Carrera 4	1989 05	1994 06	184	3600	270	260	45	96420722001 96420722002
176150N	PORSCHE	911 Cabriolet (993)	3.6 Carrera	1994 07	1997 09	200	3600	270	256	30	94330702710
176190N	PORSCHE	911 Cabriolet (993)	3.6 Carrera	1994 07	1997 09	200	3600	270	260	45	96420722001 96420722002
176150N	PORSCHE	911 Cabriolet (993)	3.6 Carrera	1994 07	1997 09	210	3600	270	256	30	94330702710
176190N	PORSCHE	911 Cabriolet (993)	3.6 Carrera	1994 07	1997 09	210	3600	270	260	45	96420722001 96420722002
176150N	PORSCHE	911 Cabriolet (993)	3.6 Carrera 4	1994 07	1997 09	200	3600	270	256	30	94330702710
176190N	PORSCHE	911 Cabriolet (993)	3.6 Carrera 4	1994 07	1997 09	200	3600	270	260	45	96420722001 96420722002
176150N	PORSCHE	911 Cabriolet (993)	3.6 Carrera 4	1994 07	1997 09	210	3600	270	256	30	94330702710
176190N	PORSCHE	911 Cabriolet (993)	3.6 Carrera 4	1994 07	1997 09	210	3600	270	260	45	96420722001 96420722002
176150N	PORSCHE	911 Cabriolet (993)	3.8 Carrera	1994 07	1997 09	210	3746	270	256	30	94330702710
176190N	PORSCHE	911 Cabriolet (993)	3.8 Carrera	1994 07	1997 09	210	3746	270	260	45	96420722001 96420722002
176150N	PORSCHE	911 Cabriolet (993)	3.8 Carrera	1994 07	1997 09	221	3800	270	256	30	94330702710
176190N	PORSCHE	911 Cabriolet (993)	3.8 Carrera	1994 07	1997 09	221	3800	270	260	45	96420722001 96420722002
176150N	PORSCHE	911 Cabriolet (993)	3.8 Carrera 4	1994 07	1997 09	210	3746	270	256	30	94330702710
176190N	PORSCHE	911 Cabriolet (993)	3.8 Carrera 4	1994 07	1997 09	210	3746	270	260	45	96420722001 96420722002
176150N	PORSCHE	911 Cabriolet (993)	3.8 Carrera 4	1994 07	1997 09	221	3800	270	256	30	94330702710
176190N	PORSCHE	911 Cabriolet (993)	3.8 Carrera 4	1994 07	1997 09	221	3800	270	260	45	96420722001 96420722002
176150N	PORSCHE	911 Speedster (964)	3.6 Carrera	1992 08	1994 06	184	3600	270	256	30	94330702710
176120N	PORSCHE	911 Targa	3.0 SC Carrera	1964 11	1990 11	132	2993	341	175	60	93020705302 93020705304

Dasis Nr.	Hersteller	Modell	Typ	Bj von	Bj bis	KW	ccmTech	Netzlänge [mm]	Netzbreite [mm]	Netztiefe [mm]	für OE-Nummer
176120N	PORSCHE	911 Targa	3.0 SC Carrera	1964 11	1990 11	138	2993	341	175	60	93020705302 93020705304
176120N	PORSCHE	911 Targa	3.3 Turbo	1964 11	1990 11	221	3299	341	175	60	93020705302 93020705304
176150N	PORSCHE	911 Targa (964)	3.6 Carrera	1988 12	1993 09	184	3600	270	256	30	94330702710
176150N	PORSCHE	911 Targa (964)	3.6 Carrera 4	1988 12	1993 09	184	3600	270	256	30	94330702710
176150N	PORSCHE	911 Targa (993)	3.6 Carrera	1994 01	1997 09	210	3600	270	256	30	94330702710
176190N	PORSCHE	911 Targa (993)	3.6 Carrera	1994 01	1997 09	210	3600	270	260	45	96420722001 96420722002
176150N	PORSCHE	911 Targa (993)	3.8 Carrera	1994 01	1997 09	221	3800	270	256	30	94330702710
176190N	PORSCHE	911 Targa (993)	3.8 Carrera	1994 01	1997 09	221	3800	270	260	45	96420722001 96420722002
176007N	PORSCHE	912	1.6	1965 01	1970 02	66	1582	195	50	65	
176007N	PORSCHE	912 Targa	1.6	1965 03	1970 02	66	1582	195	50	65	
176140N	PORSCHE	944	3.0 S2	1981 06	1991 07	155	2990	265	87	55	94420730900 94420730904
176140N	PORSCHE	944 Cabriolet	3.0 S2	1988 12	1991 07	155	2990	265	87	55	94420730900 94420730904
176180N	PORSCHE	968	3.0	1991 06	1995 11	176	2990	265	87	50	94420730901
176180N	PORSCHE	968	3.0 Turbo S	1991 06	1995 11	224	2990	265	87	50	94420730901
176180N	PORSCHE	968 Cabriolet	3.0	1991 06	1995 11	176	2990	265	87	50	94420730901

Dasis Nr.	Hersteller	Modell	Typ	Bj von	Bj bis	KW	ccmTech	Außendurchmesser [mm]	Außengewinde 1 [mm]
800962N	FORD USA	MUSTANG Convertible (C)	3.8	1993 09		112	3797	63	
800962N	FORD USA	MUSTANG Convertible (C)	4.9	1993 09		160	4942	63	
800962N	FORD USA	MUSTANG Stufenheck	3.8	1978 11	1993 12	83	3802	63	
800962N	FORD USA	MUSTANG Stufenheck	5.0	1978 11	1993 12	103	4949	63	
800962N	FORD USA	MUSTANG Stufenheck	5.0	1978 11	1993 12	123	4949	63	
800346N	MERCEDES-BENZ	CABRIOLET (W111)	280 SE 3.5 (111.025)	1969 01	1971 12	147	3500	75	18,6
800346N	MERCEDES-BENZ	COUPE (W111)	220 SEB (111.021)	1961 01	1971 12	88	2180	75	18,6
800346N	MERCEDES-BENZ	COUPE (W111)	250 SE (111.021)	1961 01	1971 12	110	2470	75	18,6
800346N	MERCEDES-BENZ	COUPE (W111)	280 SE (111.024)	1961 01	1971 12	118	2780	75	18,6
800346N	MERCEDES-BENZ	COUPE (W111)	280 SE 3.5 (111.026)	1961 01	1971 12	147	3500	75	18,6
800346N	MERCEDES-BENZ	HECKFLOSSE (W111, W112)	220 B (111.010)	1959 08	1968 01	70	2180	75	18,6
800346N	MERCEDES-BENZ	HECKFLOSSE (W111, W112)	220 SB (111.012)	1959 08	1968 01	81	2180	75	18,6
800346N	MERCEDES-BENZ	HECKFLOSSE (W111, W112)	220 SEB (111.014)	1959 08	1968 01	88	2180	75	18,6
800346N	MERCEDES-BENZ	HECKFLOSSE (W111, W112)	230 S (111.010)	1959 08	1968 01	88	2281	75	18,6
800346N	MERCEDES-BENZ	HECKFLOSSE (W111, W112)	300 SE (112.014, 112.015)	1959 08	1968 01	118	2996	75	18,6
800346N	MERCEDES-BENZ	HECKFLOSSE (W111, W112)	300 SE (112.021, 112.023)	1959 08	1968 01	125	2996	75	18,6
800110N	PORSCHE	911	3.0 SC	1963 01	1990 11	150	2993	50	16
800110N	PORSCHE	911	3.0 SC Carrera	1963 01	1990 11	132	2993	50	16
800110N	PORSCHE	911	3.0 SC Carrera	1963 01	1990 11	147	2993	50	16
800110N	PORSCHE	911	3.0 SC Carrera	1963 01	1990 11	154	2993	50	16
800110N	PORSCHE	911	3.0 Turbo	1963 01	1990 11	191	2993	50	16
800110N	PORSCHE	911	3.2	1963 01	1990 11	160	3164	50	16
800110N	PORSCHE	911	3.2 SC Carrera	1963 01	1990 11	152	3164	50	16
800110N	PORSCHE	911	3.2 SC Carrera	1963 01	1990 11	170	3164	50	16
800110N	PORSCHE	911	3.3 SC Turbo	1963 01	1990 11	221	3299	50	16
800110N	PORSCHE	911	3.3 Turbo	1963 01	1990 11	221	3299	50	16
800110N	PORSCHE	911	3.3 Turbo	1963 01	1990 11	243	3299	50	16

Dasis Nr.	Hersteller	Modell	Typ	Bj von	Bj bis	PS	ccmTech	Höhe [mm]	Außendurchmesser [mm]	Innendurchmesser [mm]	Material
751660N	ACURA	INTEGRA Coupe	1.5	1985 01	1990 12	85	1488	25	59	57	Metall
751660N	ACURA	INTEGRA Coupe	1.6	1985 01	1990 12	100	1590	25	59	57	Metall
751660N	ACURA	INTEGRA Schrägheck	1.5	1985 01	1990 12	85	1488	25	59	57	Metall
751660N	ACURA	INTEGRA Stufenheck	1.5	1985 01	1990 12	85	1488	25	59	57	Metall
751660N	ACURA	INTEGRA Stufenheck	1.6	1985 01	1990 12	100	1590	25	59	57	Metall
751660N	ALFA ROMEO	6 (119_)	2.5 i.e.	1979 04	1986 12	158	2492	25	59	57	Metall
751660N	ALFA ROMEO	6 (119_)	2.5 i.e. (119.AA, 119.AB)	1979 04	1986 12	150	2492	25	59	57	Metall
751660N	AUDI	80 (80, 82, B1)	1.5	1972 05	1978 07	75	1471	25	59	57	Metall
751660N	AUDI	80 (80, 82, B1)	1.5	1972 05	1978 07	85	1471	25	59	57	Metall
751660N	AUDI	80 (80, 82, B1)	1.6 GT	1972 05	1978 07	100	1584	25	59	57	Metall
751660N	AUDI	80 (80, 82, B1)	1.6 GTE	1972 05	1978 07	110	1588	25	59	57	Metall
751660N	AUDI	80 (81, 85, B2)	1.6	1978 08	1987 03	70	1588	25	59	57	Metall
751660N	AUDI	80 (81, 85, B2)	1.6 GLE	1978 08	1987 03	110	1588	25	59	57	Metall
751660N	BMW	02 (E10)	1502	1966 04	1977 07	75	1573	25	59	57	Metall
751660N	BMW	02 (E10)	1600/2	1966 04	1977 07	85	1573	25	59	57	Metall
751660N	BMW	02 (E10)	1602	1966 04	1977 07	85	1573	25	59	57	Metall
751660N	BMW	02 (E10)	1802	1966 04	1977 07	90	1766	25	59	57	Metall
751660N	BMW	02 (E10)	2002	1966 04	1977 07	100	1990	25	59	57	Metall
751660N	BMW	02 (E10)	2002 Tii	1966 04	1977 07	130	1990	25	59	57	Metall
751660N	BMW	02 (E10)	2002 Turbo	1966 04	1977 07	170	1990	25	59	57	Metall
751660N	BMW	02 Cabriolet (E10)	1600-2	1967 12	1975 10	86	1573	25	59	57	Metall
751660N	BMW	02 Cabriolet (E10)	2002	1967 12	1975 10	100	1990	25	59	57	Metall
751660N	BMW	02 Touring (E6)	1600	1971 01	1975 07	85	1573	25	59	57	Metall
751660N	BMW	02 Touring (E6)	1802	1971 01	1975 07	90	1766	25	59	57	Metall
751660N	BMW	02 Touring (E6)	2002	1971 01	1975 07	100	1990	25	59	57	Metall
751660N	BMW	02 Touring (E6)	2002 Tii	1971 01	1975 07	130	1990	25	59	57	Metall
751660N	BMW	1500-2000 (115, 116, 118, 121)	1600	1962 10	1972 11	83	1573	25	59	57	Metall
751660N	BMW	1500-2000 (115, 116, 118, 121)	2000 Tii	1962 10	1972 11	131	1990	25	59	57	Metall
751660N	BMW	2000-3.2 Coupe (E9)	2.5 CS	1965 10	1976 03	150	2494	25	59	57	Metall
751660N	BMW	2000-3.2 Coupe (E9)	3.0 CS	1965 10	1976 03	180	2985	25	59	57	Metall
751660N	BMW	2500-3.3 (E3)	3.0 L	1968 10	1977 04	180	2985	25	59	57	Metall

Dasis Nr.	Hersteller	Modell	Typ	Bj von	Bj bis	PS	ccmTech	Höhe [mm]	Außendurchmesser [mm]	Innendurchmesser [mm]	Material
751660N	BMW	2500-3.3 (E3)	3.0 S	1968 10	1977 04	180	2985	25	59	57	Metall
751660N	BMW	2500-3.3 (E3)	3.3 L	1968 10	1977 04	190	3295	25	59	57	Metall
751660N	BMW	2500-3.3 (E3)	2500	1968 10	1977 04	150	2494	25	59	57	Metall
751660N	CHRYSLER	NEON (PL)	1.8 16V	1994 05	2000 09	116	1796	25	59	57	Metall
751660N	CHRYSLER	NEON (PL)	2.0 16V	1994 05	2000 09	133	1996	25	59	57	Metall
751660N	CHRYSLER	NEON II	2.0 16V	1999 08	2006 12	133	1996	25	59	57	Metall
751660N	CITROËN	AX (ZA-_)	1.4 GTi	1986 07	1998 12	100	1360	25	59	57	Metall
751660N	CITROËN	AX (ZA-_)	10 E	1986 07	1998 12	41	954	25	59	57	Metall
751660N	CITROËN	AX (ZA-_)	11 KAT	1986 07	1998 12	54	1124	25	59	57	Metall
751660N	CITROËN	AX (ZA-_)	14	1986 07	1998 12	67	1360	25	59	57	Metall
751660N	CITROËN	AX (ZA-_)	14	1986 07	1998 12	84	1360	25	59	57	Metall
751660N	CITROËN	AX (ZA-_)	14	1986 07	1998 12	85	1360	25	59	57	Metall
751660N	DAIHATSU	CHARADE I (G10)	1.0	1977 10	1984 05	50	993	25	59	57	Metall
751660N	DAIHATSU	CHARADE I (G10)	1.0	1977 10	1984 05	52	993	25	59	57	Metall
751660N	DAIHATSU	CHARADE II (G11, G30)	1.0 (G11)	1983 01	1987 05	52	993	25	59	57	Metall
751660N	DAIHATSU	CHARMANT (A)	1.3 (A35)	1981 10	1987 07	65	1290	25	59	57	Metall
751660N	DAIHATSU	CHARMANT (A)	1.6 (A45)	1981 10	1987 07	75	1588	25	59	57	Metall
751660N	DAIHATSU	CHARMANT (A)	1.6 (A60)	1981 10	1987 07	78	1588	25	59	57	Metall
751660N	DAIHATSU	CHARMANT (A)	1.6 (A60)	1981 10	1987 07	82	1587	25	59	57	Metall
751660N	DAIHATSU	CHARMANT (A)	1.6 (A60)	1981 10	1987 07	83	1587	25	59	57	Metall
751660N	DAIHATSU	TAFT	2.5 D 4x4 (F50, F55)	1976 09	1985 02	61	2530	25	59	57	Metall
751660N	FIAT	127 (127_)	0.9	1971 06	1996 05	40	903	25	59	57	Metall
751660N	FIAT	127 (127_)	0.9	1971 06	1996 05	45	903	25	59	57	Metall
751660N	FIAT	127 (127_)	1.0	1971 06	1996 05	50	1049	25	59	57	Metall
751660N	FIAT	127 (127_)	1.0 Sport	1971 06	1996 05	70	1049	25	59	57	Metall
751660N	FIAT	127 (127_)	1.3 Diesel	1971 06	1996 05	45	1301	25	59	57	Metall
751660N	FIAT	127 (127_)	1.3 Sport	1971 06	1996 05	75	1301	25	59	57	Metall
751660N	FIAT	127 Panorama (127_)	1.0	1977 01	1986 12	50	1049	25	59	57	Metall
751660N	FIAT	147	1.0	1976 10	1996 12	50	1049	25	59	57	Metall
751660N	FIAT	147	1.0	1980 04	1995 12	50	1049	25	59	57	Metall
751660N	FIAT	147	1.3 D	1976 10	1996 12	45	1301	25	59	57	Metall



Dasis Nr.	Hersteller	Modell	Typ	Bj von	Bj bis	PS	ccmTech	Höhe [mm]	Außendurchmesser [mm]	Innendurchmesser [mm]	Material
751660N	FIAT	147	1.3 D	1976 10	1996 12	49	1301	25	59	57	Metall
751660N	FIAT	147	1.3 D	1980 04	1995 12	45	1301	25	59	57	Metall
751660N	FIAT	147	1.3 D	1980 04	1995 12	49	1301	25	59	57	Metall
751660N	FIAT	ARGENTA (132_)	1600	1977 05	1987 03	98	1585	25	59	57	Metall
751660N	FIAT	ARGENTA (132_)	2000	1977 05	1987 03	113	1995	25	59	57	Metall
751660N	FIAT	FIORINO (127_)	1050	1977 10	1987 12	50	1049	25	59	57	Metall
751660N	FIAT	FIORINO (147_)	1.0	1980 01	1993 10	50	1049	25	59	57	Metall
751660N	FIAT	PANDA (141_)	950 4x4	1980 03	2004 07	48	965	25	59	57	Metall
751660N	FORD	CAPRI (ECJ)	1300	1968 12	1974 02	52	1298	25	59	57	Metall
751660N	FORD	CAPRI (ECJ)	1300	1968 12	1974 02	54	1298	25	59	57	Metall
751660N	FORD	CAPRI (ECJ)	1300	1968 12	1974 02	57	1298	25	59	57	Metall
751660N	FORD	CAPRI (ECJ)	1600	1968 12	1974 02	72	1593	25	59	57	Metall
751660N	FORD	CAPRI (ECJ)	3000	1968 12	1974 02	128	2994	25	59	57	Metall
751660N	FORD	CAPRI (ECJ)	3000	1968 12	1974 02	138	2994	25	59	57	Metall
751660N	FORD	CAPRI II (GECP)	1.3	1974 02	1977 12	54	1298	25	59	57	Metall
751660N	FORD	CAPRI II (GECP)	1.3	1974 02	1977 12	57	1298	25	59	57	Metall
751660N	FORD	CAPRI II (GECP)	1.6	1974 02	1977 12	68	1593	25	59	57	Metall
751660N	FORD	CAPRI II (GECP)	1.6	1974 02	1977 12	72	1593	25	59	57	Metall
751660N	FORD	CAPRI II (GECP)	1.6	1974 02	1977 12	88	1593	25	59	57	Metall
751660N	FORD	CAPRI II (GECP)	3.0	1974 02	1977 12	138	2993	25	59	57	Metall
751660N	FORD	CAPRI II (GECP)	3.0	1974 02	1977 12	138	2994	25	59	57	Metall
751660N	FORD	CAPRI III (GECP)	1.3	1978 01	1987 04	54	1298	25	59	57	Metall
751660N	FORD	CAPRI III (GECP)	1.6	1978 01	1987 04	73	1593	25	59	57	Metall
751660N	FORD	CAPRI III (GECP)	2.0	1978 01	1987 04	87	1994	25	59	57	Metall
751660N	FORD	CAPRI III (GECP)	2.0	1978 01	1987 04	101	1993	25	59	57	Metall
751660N	FORD	CAPRI III (GECP)	2.3 Super	1978 01	1987 04	114	2294	25	59	57	Metall
751660N	FORD	CAPRI III (GECP)	2.8 Super Injection	1978 01	1987 04	160	2792	25	59	57	Metall
751660N	FORD	CAPRI III (GECP)	3.0	1978 01	1987 04	138	2994	25	59	57	Metall
751660N	FORD	CORTINA	1300	1962 10	1972 03	54	1298	25	59	57	Metall
751660N	FORD	CORTINA	1600 GT	1962 10	1972 03	86	1599	25	59	57	Metall
751660N	FORD	CORTINA Estate	1300	1962 10	1972 03	54	1298	25	59	57	Metall

Dasis Nr.	Hersteller	Modell	Typ	Bj von	Bj bis	PS	ccmTech	Höhe [mm]	Außendurchmesser [mm]	Innendurchmesser [mm]	Material
751660N	FORD	ESCORT '81 Express (AVA)	1.3	1981 01	1986 02	69	1296	25	59	57	Metall
751660N	FORD	ESCORT '86 Express (AVF)	1.6 D	1986 02	1990 07	54	1608	25	59	57	Metall
751660N	FORD	ESCORT I (AFH, ATH)	1100	1968 01	1976 02	45	1098	25	59	57	Metall
751660N	FORD	ESCORT I (AFH, ATH)	1300	1968 01	1976 02	54	1298	25	59	57	Metall
751660N	FORD	ESCORT I (AFH, ATH)	1300	1968 01	1976 02	57	1298	25	59	57	Metall
751660N	FORD	ESCORT II (ATH)	1.1	1973 03	1981 07	45	1098	25	59	57	Metall
751660N	FORD	ESCORT II (ATH)	1.1	1973 03	1981 07	46	1098	25	59	57	Metall
751660N	FORD	ESCORT II (ATH)	1.1	1973 03	1981 07	48	1098	25	59	57	Metall
751660N	FORD	ESCORT II (ATH)	1.3	1973 03	1981 07	54	1298	25	59	57	Metall
751660N	FORD	ESCORT II (ATH)	1.3	1973 03	1981 07	57	1298	25	59	57	Metall
751660N	FORD	ESCORT II (ATH)	2.0 RS (BATN)	1973 03	1981 07	100	1993	25	59	57	Metall
751660N	FORD	ESCORT III (GAA)	1.1	1980 09	1986 07	55	1117	25	59	57	Metall
751660N	FORD	ESCORT III (GAA)	1.1	1980 09	1986 07	59	1117	25	59	57	Metall
751660N	FORD	ESCORT III (GAA)	1.3	1980 09	1986 07	69	1296	25	59	57	Metall
751660N	FORD	ESCORT III (GAA)	1.6	1980 09	1986 07	79	1597	25	59	57	Metall
751660N	FORD	ESCORT III (GAA)	1.6 D	1980 09	1986 07	54	1608	25	59	57	Metall
751660N	FORD	ESCORT III (GAA)	1.6 i (GAA)	1980 09	1986 07	90	1597	25	59	57	Metall
751660N	FORD	ESCORT III Cabriolet (ALD)	1.3	1983 09	1985 12	69	1296	25	59	57	Metall
751660N	FORD	ESCORT III Cabriolet (ALD)	1.6	1983 09	1985 12	79	1597	25	59	57	Metall
751660N	FORD	ESCORT III Kombi (AWA)	1.1	1980 09	1985 12	54	1117	25	59	57	Metall
751660N	FORD	ESCORT III Kombi (AWA)	1.3	1980 09	1985 12	69	1296	25	59	57	Metall
751660N	FORD	ESCORT III Kombi (AWA)	1.6	1980 09	1985 12	79	1597	25	59	57	Metall
751660N	FORD	ESCORT III Kombi (AWA)	1.6 D	1980 09	1985 12	54	1608	25	59	57	Metall
751660N	FORD	ESCORT II Kombi	1.1	1975 04	1981 07	44	1097	25	59	57	Metall
751660N	FORD	ESCORT II Kombi	1.3	1975 04	1981 07	57	1298	25	59	57	Metall
751660N	FORD	ESCORT I Kombi (ADH)	1100	1968 06	1979 03	44	1098	25	59	57	Metall
751660N	FORD	ESCORT I Kombi (ADH)	1100	1968 06	1979 03	48	1098	25	59	57	Metall
751660N	FORD	ESCORT I Kombi (ADH)	1300	1968 06	1979 03	57	1298	25	59	57	Metall
751660N	FORD	FIESTA I (GFBT)	0.9	1976 05	1983 08	40	957	25	59	57	Metall
751660N	FORD	FIESTA I (GFBT)	0.9	1976 05	1983 08	45	957	25	59	57	Metall
751660N	FORD	FIESTA I (GFBT)	1.1	1976 05	1983 08	53	1117	25	59	57	Metall

Dasis Nr.	Hersteller	Modell	Typ	Bj von	Bj bis	PS	ccmTech	Höhe [mm]	Außendurchmesser [mm]	Innendurchmesser [mm]	Material
751660N	FORD	FIESTA I (GFBT)	1.1 (WFBT)	1976 05	1983 08	55	1117	25	59	57	Metall
751660N	FORD	FIESTA I (GFBT)	1.3	1976 05	1983 08	66	1297	25	59	57	Metall
751660N	FORD	FIESTA I (GFBT)	1.6 XR2	1976 05	1983 08	84	1598	25	59	57	Metall
751660N	FORD	FIESTA I (GFBT)	1.6 XR2	1976 05	1983 08	97	1598	25	59	57	Metall
751660N	FORD	FIESTA II (FBD)	1.0 (FBD)	1983 09	1989 11	45	957	25	59	57	Metall
751660N	FORD	FIESTA II (FBD)	1.1 (FBD)	1983 09	1989 11	49	1117	25	59	57	Metall
751660N	FORD	FIESTA II (FBD)	1.1 (FBD)	1983 09	1989 11	50	1117	25	59	57	Metall
751660N	FORD	FIESTA II (FBD)	1.3	1983 09	1989 11	69	1297	25	59	57	Metall
751660N	FORD	FIESTA II (FBD)	1.3 (FBD)	1983 09	1989 11	69	1298	25	59	57	Metall
751660N	FORD	FIESTA II (FBD)	1.4	1983 09	1989 11	69	1392	25	59	57	Metall
751660N	FORD	FIESTA II (FBD)	1.4 (FBD)	1983 09	1989 11	73	1392	25	59	57	Metall
751660N	FORD	FIESTA II (FBD)	1.4 (FBD)	1983 09	1989 11	75	1392	25	59	57	Metall
751660N	FORD	FIESTA II (FBD)	1.6	1983 09	1989 11	79	1597	25	59	57	Metall
751660N	FORD	FIESTA II (FBD)	1.6 D (FBD)	1983 09	1989 11	54	1608	25	59	57	Metall
751660N	FORD	FIESTA II (FBD)	1.6 XR2 (FBD)	1983 09	1989 11	95	1597	25	59	57	Metall
751660N	FORD	FIESTA II (FBD)	1.6 XR2 (FBD)	1983 09	1989 11	97	1597	25	59	57	Metall
751660N	FORD	FIESTA Kasten (FVD)	1.0	1983 03	1995 12	45	957	25	59	57	Metall
751660N	FORD	FIESTA Kasten (FVD)	1.6 D	1983 03	1995 12	54	1608	25	59	57	Metall
751660N	FORD	FIESTA Kasten (WFVT)	1.0 (WFVT)	1976 05	1986 11	40	957	25	59	57	Metall
751660N	FORD	FIESTA Kasten (WFVT)	1.1 (WFVT)	1976 05	1986 11	53	1117	25	59	57	Metall
751660N	FORD	GRANADA (GGTL, GGFL)	3.0	1972 01	1977 08	138	2993	25	59	57	Metall
751660N	FORD	GRANADA (GU)	2.0	1977 08	1985 08	101	1993	25	59	57	Metall
751660N	FORD	GRANADA (GU)	2.0	1977 08	1985 08	105	1993	25	59	57	Metall
751660N	FORD	GRANADA (GU)	2.3	1977 08	1985 08	107	2294	25	59	57	Metall
751660N	FORD	GRANADA (GU)	2.3	1977 08	1985 08	112	2294	25	59	57	Metall
751660N	FORD	GRANADA (GU)	2.8 i	1977 08	1985 08	160	2792	25	59	57	Metall
751660N	FORD	GRANADA Coupe (GGCL)	3.0	1972 01	1976 02	138	2993	25	59	57	Metall
751660N	FORD	GRANADA Kombi (GGNL)	3.0	1972 01	1977 08	138	2993	25	59	57	Metall
751660N	FORD	GRANADA Kombi (GNU)	2.0	1977 08	1985 08	101	1993	25	59	57	Metall
751660N	FORD	GRANADA Kombi (GNU)	2.0	1977 08	1985 08	105	1993	25	59	57	Metall
751660N	FORD	GRANADA Kombi (GNU)	2.3	1977 08	1985 08	107	2294	25	59	57	Metall

Dasis Nr.	Hersteller	Modell	Typ	Bj von	Bj bis	PS	ccmTech	Höhe [mm]	Außendurchmesser [mm]	Innendurchmesser [mm]	Material
751660N	FORD	GRANADA Kombi (GNU)	2.3	1977 08	1985 08	111	2294	25	59	57	Metall
751660N	FORD	GRANADA Kombi (GNU)	2.8 i	1977 08	1985 08	147	2792	25	59	57	Metall
751660N	FORD	GRANADA Kombi (GNU)	2.8 i	1977 08	1985 08	150	2792	25	59	57	Metall
751660N	FORD	GRANADA Kombi (GNU)	2.8 i	1977 08	1985 08	160	2792	25	59	57	Metall
751660N	FORD	MAVERICK (UDS, UNS)	2.4 i	1993 02	1998 04	124	2389	25	59	57	Metall
751660N	FORD	ORION I (AFD)	1.3	1983 07	1986 03	69	1296	25	59	57	Metall
751660N	FORD	ORION I (AFD)	1.6	1983 07	1986 03	79	1597	25	59	57	Metall
751660N	FORD	ORION II (AFF)	1.6	1985 12	1990 07	88	1597	25	59	57	Metall
751660N	FORD	ORION II (AFF)	1.6	1985 12	1990 07	90	1597	25	59	57	Metall
751660N	FORD	P 100 I	1.6	1982 04	1987 09	73	1598	25	59	57	Metall
751660N	FORD	P 100 II	2.0	1987 10	1992 12	78	1993	25	59	57	Metall
751660N	FORD	SIERRA Kombi (BNC)	1.6	1982 08	1986 12	75	1593	25	59	57	Metall
751660N	FORD	SIERRA Kombi (BNC)	1.8	1982 08	1986 12	90	1796	25	59	57	Metall
751660N	FORD	SIERRA Kombi (BNC)	2.0	1982 08	1986 12	100	1993	25	59	57	Metall
751660N	FORD	SIERRA Kombi (BNC)	2.3	1982 08	1986 12	114	2294	25	59	57	Metall
751660N	FORD	SIERRA Kombi (BNC)	2.3 D	1982 08	1986 12	67	2304	25	59	57	Metall
751660N	FORD	SIERRA Kombi (BNG)	2.3 D	1987 01	1993 02	67	2304	25	59	57	Metall
751660N	FORD	SIERRA Schrägheck (GBC)	1.3	1982 08	1987 02	60	1294	25	59	57	Metall
751660N	FORD	SIERRA Schrägheck (GBC)	1.6	1982 08	1987 02	75	1593	25	59	57	Metall
751660N	FORD	SIERRA Schrägheck (GBC)	1.8	1982 08	1987 02	90	1796	25	59	57	Metall
751660N	FORD	SIERRA Schrägheck (GBC)	2.0	1982 08	1987 02	100	1993	25	59	57	Metall
751660N	FORD	SIERRA Schrägheck (GBC)	2.3	1982 08	1987 02	114	2294	25	59	57	Metall
751660N	FORD	SIERRA Schrägheck (GBC)	2.3 D	1982 08	1987 02	67	2304	25	59	57	Metall
751660N	FORD	SIERRA Schrägheck (GBC)	2.8 XR4i	1982 08	1987 02	150	2792	25	59	57	Metall
751660N	FORD	SIERRA Schrägheck (GBC, GBG)	1.8	1987 01	1993 03	90	1796	25	59	57	Metall
751660N	FORD	SIERRA Schrägheck (GBC, GBG)	2.3 D	1987 01	1993 03	67	2304	25	59	57	Metall
751660N	FORD	TRANSIT Bus (E_ _)	2.0	1991 01	1994 09	90	1993	25	59	57	Metall
751660N	FORD	TRANSIT Kasten (E_ _)	2.5 DI (EAL, EAS)	1994 06	2000 12	76	2496	25	59	57	Metall
751660N	FORD	TRANSIT Pritsche/Fahrgestell (E_ _)	2.5 DI (EME/L/S, ENE/L/S)	1994 08	2000 07	76	2496	25	59	57	Metall
751660N	FORD	TRANSIT TOURNEO	2.0	1994 08	2000 12	114	1998	25	59	57	Metall
751660N	FSO	125P	1.3 1300	1967 10	1992 08	64	1295	25	59	57	Metall

Dasis Nr.	Hersteller	Modell	Typ	Bj von	Bj bis	PS	ccmTech	Höhe [mm]	Außendurchmesser [mm]	Innendurchmesser [mm]	Material
751660N	FSO	125P	1.5 1500	1967 10	1992 08	75	1481	25	59	57	Metall
751660N	FSO	125P Kombi	1.5	1967 10	1992 08	75	1481	25	59	57	Metall
751660N	FSO	POLONEZ I	1.5	1977 10	1991 12	75	1481	25	59	57	Metall
751660N	FSO	POLONEZ I	1.5	1977 10	1991 12	82	1481	25	59	57	Metall
751660N	FSO	POLONEZ I	1.6	1977 10	1991 12	87	1598	25	59	57	Metall
751660N	FSO	POLONEZ II	1.5	1988 08	1992 08	75	1481	25	59	57	Metall
751660N	FSO	POLONEZ II	1.5 i	1988 08	1992 08	75	1481	25	59	57	Metall
751660N	FSO	POLONEZ II	1.6	1988 08	1992 08	87	1598	25	59	57	Metall
751660N	HONDA	ACCORD I (SJ, SY)	1.6 L/EX (SY)	1976 05	1983 09	80	1602	25	59	57	Metall
751660N	HONDA	ACCORD I Hatchback (SJ, SY)	1.6 L/EX (SJ, SY)	1979 01	1983 09	80	1602	25	59	57	Metall
751660N	HONDA	ACCORD II (AC, AD)	1.6 EX (AC)	1983 09	1985 10	88	1598	25	59	57	Metall
751660N	HONDA	ACCORD II (AC, AD)	1.8 EX (AD)	1983 09	1985 10	101	1829	25	59	57	Metall
751660N	HONDA	ACCORD II Hatchback (AC, AD)	1.8 EX (AD)	1983 09	1985 10	101	1829	25	59	57	Metall
751660N	HONDA	ACCORD III (CA)	1.6 L (CA4)	1985 11	1989 12	88	1598	25	59	57	Metall
751660N	HONDA	ACCORD III (CA)	2.0 EX (CA5)	1985 11	1989 12	102	1955	25	59	57	Metall
751660N	HONDA	ACCORD III (CA)	2.0 EX (CA5)	1985 11	1989 12	103	1955	25	59	57	Metall
751660N	HONDA	ACCORD III (CA)	2.0 EX (CA5)	1985 11	1989 12	106	1955	25	59	57	Metall
751660N	HONDA	ACCORD III (CA)	2.0 EXi (CA5)	1985 11	1989 12	116	1955	25	59	57	Metall
751660N	HONDA	ACCORD III (CA)	2.0 EXi (CA5)	1985 11	1989 12	122	1955	25	59	57	Metall
751660N	HONDA	ACCORD III (CA)	2.0 i 16V (CA5)	1985 11	1989 12	133	1958	25	59	57	Metall
751660N	HONDA	ACCORD III (CA)	2.0 i 16V (CA5)	1985 11	1989 12	137	1958	25	59	57	Metall
751660N	HONDA	ACCORD III Aerodeck (CA)	1.6 L (CA4)	1985 11	1989 12	88	1598	25	59	57	Metall
751660N	HONDA	ACCORD III Aerodeck (CA)	2.0	1985 11	1989 12	137	1955	25	59	57	Metall
751660N	HONDA	ACCORD III Aerodeck (CA)	2.0 EX	1985 11	1989 12	102	1955	25	59	57	Metall
751660N	HONDA	ACCORD III Aerodeck (CA)	2.0 EX (CA5)	1985 11	1989 12	103	1955	25	59	57	Metall
751660N	HONDA	ACCORD III Aerodeck (CA)	2.0 EXi (CA5)	1985 11	1989 12	116	1955	25	59	57	Metall
751660N	HONDA	ACCORD III Aerodeck (CA)	2.0 EXi (CA5)	1985 11	1989 12	122	1955	25	59	57	Metall
751660N	HONDA	ACTY (TN)	0.6	1979 08	1986 09	31	545	25	59	57	Metall
751660N	HONDA	CIVIC I Hatchback (SB)	1.3	1972 07	1983 09	69	1335	25	59	57	Metall
751660N	HONDA	CIVIC I Hatchback (SB)	1200 (SB1)	1972 07	1983 09	54	1169	25	59	57	Metall
751660N	HONDA	CIVIC I Hatchback (SB)	1200 (SB2)	1972 07	1983 09	54	1238	25	59	57	Metall

Dasis Nr.	Hersteller	Modell	Typ	Bj von	Bj bis	PS	ccmTech	Höhe [mm]	Außendurchmesser [mm]	Innendurchmesser [mm]	Material
751660N	HONDA	CIVIC III Hatchback (AL, AJ, AG, AH)	1.5 GTI (AH)	1983 10	1987 10	90	1488	25	59	57	Metall
751660N	HONDA	CIVIC III Stufenheck (AM, AK, AU)	1.3	1983 10	1987 10	71	1342	25	59	57	Metall
751660N	HONDA	CIVIC III Stufenheck (AM, AK, AU)	1.5 GT	1983 10	1987 10	101	1488	25	59	57	Metall
751660N	HONDA	CIVIC III Stufenheck (AM, AK, AU)	1.5 GTI	1983 10	1987 10	90	1488	25	59	57	Metall
751660N	HONDA	CIVIC II Schrägheck (SS, SL)	1300 L (SS)	1978 01	1983 12	60	1335	25	59	57	Metall
751660N	HONDA	CIVIC IV Stufenheck (ED)	1.5	1987 09	1993 10	101	1488	25	59	57	Metall
751660N	HONDA	CRX I (AF, AS)	1.3	1983 10	1987 10	71	1342	25	59	57	Metall
751660N	HONDA	LEGEND I (HS, KA)	2.5 i (HS)	1986 01	1991 03	173	2493	25	59	57	Metall
751660N	HONDA	LEGEND I (HS, KA)	2.7 i 24V (KA4)	1986 01	1991 03	169	2675	25	59	57	Metall
751660N	HONDA	LEGEND I Coupe (KA3)	2.7 i 24V	1987 10	1991 03	169	2675	25	59	57	Metall
751660N	HONDA	PRELUDE I Coupe (SN)	1.6	1978 11	1983 04	80	1602	25	59	57	Metall
751660N	HONDA	PRELUDE II (AB)	1.8 EX	1983 01	1987 09	105	1829	25	59	57	Metall
751660N	HONDA	PRELUDE III (BA)	2.0 EX (BA4)	1986 04	1996 11	109	1958	25	59	57	Metall
751660N	HONDA	PRELUDE III (BA)	2.0 i EX 16V (BA4)	1986 04	1996 11	140	1958	25	59	57	Metall
751660N	HONDA	PRELUDE III (BA)	2.0 i EX 16V (BA4) KAT	1986 04	1996 11	137	1958	25	59	57	Metall
751660N	HONDA	QUINTET (SU)	1.6 EX	1980 02	1985 04	80	1602	25	59	57	Metall
751660N	JAGUAR	E-TYPE	4.2 (Series 1)	1961 04	1975 04	265	4235	25	59	57	Metall
751660N	JAGUAR	E-TYPE	4.2 (Series2)	1961 04	1975 04	269	4235	25	59	57	Metall
751660N	JAGUAR	E-TYPE	4.2 (Series3)	1961 04	1975 04	173	4235	25	59	57	Metall
751660N	JAGUAR	E-TYPE 2+2	4.2 (Series 1)	1965 01	1975 04	265	4235	25	59	57	Metall
751660N	JAGUAR	E-TYPE 2+2	4.2 (Series2)	1965 01	1975 04	173	4235	25	59	57	Metall
751660N	JAGUAR	E-TYPE 2+2	4.2 (Series3)	1965 01	1975 04	173	4235	25	59	57	Metall
751660N	JAGUAR	E-TYPE Convertible	4.2 (Series 1)	1961 04	1975 04	265	4235	25	59	57	Metall
751660N	JAGUAR	E-TYPE Convertible	4.2 (Series2)	1961 04	1975 04	269	4235	25	59	57	Metall
751660N	JAGUAR	E-TYPE Convertible	4.2 (Series3)	1961 04	1975 04	173	4235	25	59	57	Metall
751660N	JEEP	CHEROKEE (XJ)	2.5	1983 09	2001 09	121	2469	25	59	57	Metall
751660N	JEEP	CHEROKEE (XJ)	2.5 i 4x4	1983 09	2001 09	118	2464	25	59	57	Metall
751660N	JEEP	CHEROKEE (XJ)	2.5 i 4x4	1983 09	2001 09	122	2469	25	59	57	Metall
751660N	JEEP	WRANGLER I (YJ, SJ_)	2.5	1986 08	1996 08	121	2464	25	59	57	Metall
751660N	LADA	1200-1500 Kombi	1300 (VAZ-21021)	1973 09	1988 06	67	1294	25	59	57	Metall
751660N	LADA	1200-1600	1300 (VAZ2101)	1970 01	2005 12	65	1294	25	59	57	Metall

Dasis Nr.	Hersteller	Modell	Typ	Bj von	Bj bis	PS	ccmTech	Höhe [mm]	Außendurchmesser [mm]	Innendurchmesser [mm]	Material
751660N	LADA	1200-1600	1500 (WAS2103, WAS2106)	1970 01	2005 12	75	1458	25	59	57	Metall
751660N	LADA	NADESCHDA (2120)	1.7	1997 12	2006 12	79	1690	25	59	57	Metall
751660N	LADA	NADESCHDA (2120)	1.7 i	1997 12	2006 12	80	1690	25	59	57	Metall
751660N	LADA	NADESCHDA (2120)	1.8	1997 12	2006 12	82	1774	25	59	57	Metall
751660N	LADA	NADESCHDA (2120)	1.8 i	1997 12	2006 12	91	1774	25	59	57	Metall
751660N	LADA	NIVA (2121)	1600 4x4	1976 12		73	1569	25	59	57	Metall
751660N	LADA	NIVA (2121)	1600 4x4	1976 12		86	1569	25	59	57	Metall
751660N	LADA	NIVA (2121)	1900 Diesel	1976 12		75	1905	25	59	57	Metall
751660N	LADA	NOVA (2105)	1500	1981 05	2012 04	67	1452	25	59	57	Metall
751660N	LADA	NOVA (2105)	1500 S (WAS21093)	1981 05	2012 04	71	1499	25	59	57	Metall
751660N	LADA	NOVA (2105)	1600 (WAS21074)	1981 05	2012 04	76	1569	25	59	57	Metall
751660N	LADA	NOVA (2105)	1700 i Classic (VAZ2107)	1981 05	2012 04	84	1690	25	59	57	Metall
751660N	LADA	NOVA Kombi (2104)	1500	1984 09	2012 04	67	1452	25	59	57	Metall
751660N	LADA	NOVA Kombi (2104)	1500	1984 09	2012 04	75	1452	25	59	57	Metall
751660N	LADA	NOVA Kombi (2104)	1700	1984 09	2012 04	84	1690	25	59	57	Metall
751660N	LADA	SAMARA (2108, 2109, 2115)	1500	1984 09	2013 12	71	1499	25	59	57	Metall
751660N	LADA	SAMARA (2108, 2109, 2115)	1500	1984 09	2013 12	72	1499	25	59	57	Metall
751660N	LADA	TOSCANA (2107)	1300	1982 05	2012 05	65	1294	25	59	57	Metall
751660N	LADA	TOSCANA (2107)	1500	1982 05	2012 05	75	1452	25	59	57	Metall
751660N	MAZDA	323 C IV (BG)	1.8 16V GT	1989 06	2000 09	128	1840	25	59	57	Metall
751660N	MAZDA	323 F IV (BG)	1.8 16V GT	1987 04	1994 10	128	1840	25	59	57	Metall
751660N	MAZDA	323 I (FA)	1.3	1977 01	1982 11	60	1272	25	59	57	Metall
751660N	MAZDA	323 II (BD)	1.1	1980 10	1989 10	54	1071	25	59	57	Metall
751660N	MAZDA	323 II (BD)	1.3	1980 10	1989 10	60	1296	25	59	57	Metall
751660N	MAZDA	323 II (BD)	1.3	1980 10	1989 10	68	1296	25	59	57	Metall
751660N	MAZDA	323 II (BD)	1.5	1980 10	1989 10	75	1490	25	59	57	Metall
751660N	MAZDA	323 II (BD)	1.5	1980 10	1989 10	80	1490	25	59	57	Metall
751660N	MAZDA	323 II (BD)	1.5	1980 10	1989 10	88	1490	25	59	57	Metall
751660N	MAZDA	323 II Hatchback (BD)	1.1	1980 06	1989 10	54	1071	25	59	57	Metall
751660N	MAZDA	323 II Hatchback (BD)	1.3	1980 06	1989 10	60	1296	25	59	57	Metall

Dasis Nr.	Hersteller	Modell	Typ	Bj von	Bj bis	PS	ccmTech	Höhe [mm]	Außendurchmesser [mm]	Innendurchmesser [mm]	Material
751660N	MAZDA	323 II Hatchback (BD)	1.3	1980 06	1989 10	68	1296	25	59	57	Metall
751660N	MAZDA	323 II Hatchback (BD)	1.5	1980 06	1989 10	75	1490	25	59	57	Metall
751660N	MAZDA	323 II Hatchback (BD)	1.5	1980 06	1989 10	80	1490	25	59	57	Metall
751660N	MAZDA	323 II Hatchback (BD)	1.5	1980 06	1989 10	86	1490	25	59	57	Metall
751660N	MAZDA	323 II Hatchback (BD)	1.5	1980 06	1989 10	88	1490	25	59	57	Metall
751660N	MAZDA	323 III (BF)	1.1	1985 08	1991 11	55	1071	25	59	57	Metall
751660N	MAZDA	323 III (BF)	1.5	1985 08	1991 11	73	1498	25	59	57	Metall
751660N	MAZDA	323 III (BF)	1.5	1985 08	1991 11	75	1490	25	59	57	Metall
751660N	MAZDA	323 III (BF)	1.7 D	1985 08	1991 11	54	1720	25	59	57	Metall
751660N	MAZDA	323 III Hatchback (BF)	1.1	1985 08	1993 08	54	1071	25	59	57	Metall
751660N	MAZDA	323 III Hatchback (BF)	1.3	1985 08	1993 08	68	1296	25	59	57	Metall
751660N	MAZDA	323 III Hatchback (BF)	1.3 i	1985 08	1993 08	67	1324	25	59	57	Metall
751660N	MAZDA	323 III Hatchback (BF)	1.5	1985 08	1993 08	73	1498	25	59	57	Metall
751660N	MAZDA	323 III Hatchback (BF)	1.5	1985 08	1993 08	75	1490	25	59	57	Metall
751660N	MAZDA	323 III Hatchback (BF)	1.6 GT	1985 08	1993 08	105	1597	25	59	57	Metall
751660N	MAZDA	323 III Hatchback (BF)	1.6 GT Turbo 4WD (BF2)	1985 08	1993 08	150	1597	25	59	57	Metall
751660N	MAZDA	323 III Hatchback (BF)	1.7 D	1985 08	1993 08	54	1720	25	59	57	Metall
751660N	MAZDA	323 S IV (BG)	1.6 16V	1989 06	1996 10	88	1597	25	59	57	Metall
751660N	MAZDA	616	1.6	1969 09	1978 10	75	1586	25	59	57	Metall
751660N	MAZDA	626 I (CB)	1.6	1978 09	1982 10	75	1586	25	59	57	Metall
751660N	MAZDA	626 I (CB)	2.0	1978 09	1982 10	90	1970	25	59	57	Metall
751660N	MAZDA	626 II (GC)	1.6	1982 11	1990 01	80	1587	25	59	57	Metall
751660N	MAZDA	626 II (GC)	2.0	1982 11	1990 01	101	1998	25	59	57	Metall
751660N	MAZDA	626 II Coupe (GC)	2.0	1982 09	1987 10	95	1998	25	59	57	Metall
751660N	MAZDA	626 II Hatchback (GC)	1.6	1982 11	1987 10	80	1587	25	59	57	Metall
751660N	MAZDA	626 II Hatchback (GC)	2.0	1982 11	1987 10	101	1998	25	59	57	Metall
751660N	MAZDA	818 Kombi	1.3	1971 09	1978 10	60	1272	25	59	57	Metall
751660N	MAZDA	929 I (LA)	2.0	1977 10	1986 07	90	1970	25	59	57	Metall
751660N	MAZDA	929 II (HB)	2.0	1981 12	1987 09	90	1970	25	59	57	Metall
751660N	MAZDA	929 II (HB)	2.0	1981 12	1987 09	101	1998	25	59	57	Metall
751660N	MAZDA	929 II (HB)	2.0 i GLX	1981 12	1987 09	120	1998	25	59	57	Metall



Dasis Nr.	Hersteller	Modell	Typ	Bj von	Bj bis	PS	ccmTech	Höhe [mm]	Außendurchmesser [mm]	Innendurchmesser [mm]	Material
751660N	MAZDA	929 II Coupe (HB)	2.0	1981 12	1987 09	90	1970	25	59	57	Metall
751660N	MAZDA	929 II Coupe (HB)	2.0	1981 12	1987 09	101	1998	25	59	57	Metall
751660N	MAZDA	929 II Coupe (HB)	2.0 i Turbo	1981 12	1987 09	120	1998	25	59	57	Metall
751660N	MAZDA	929 II Kombi (HV)	2.0	1983 01	1987 12	90	1970	25	59	57	Metall
751660N	MAZDA	B-SERIE (UF)	1.6	1985 01	1999 12	82	1587	25	59	57	Metall
751660N	MAZDA	B-SERIE (UF)	2.0	1985 01	1999 12	84	1998	25	59	57	Metall
751660N	MAZDA	E-SERIE Kasten (SR2)	E2000	1983 10	2004 07	86	1998	25	59	57	Metall
751660N	MAZDA	E-SERIE Kasten (SR2)	E2000	1983 10	2004 07	88	1998	25	59	57	Metall
751660N	MAZDA	E-SERIE Kasten (SR2)	E2000	1983 10	2004 07	95	1998	25	59	57	Metall
751660N	MAZDA	RX 5	1.1 Wankel	1975 06	1981 12	125	1146	25	59	57	Metall
751660N	MERCEDES-BENZ	S-KLASSE (W116)	280 S (116.020)	1972 08	1980 07	156	2746	25	59	57	Metall
751660N	MERCEDES-BENZ	S-KLASSE (W116)	280 S (116.020)	1972 08	1980 07	160	2746	25	59	57	Metall
751660N	MERCEDES-BENZ	S-KLASSE (W116)	280 SE,SEL (116.024)	1972 08	1980 07	177	2746	25	59	57	Metall
751660N	MERCEDES-BENZ	S-KLASSE (W116)	280 SE,SEL (116.024)	1972 08	1980 07	185	2746	25	59	57	Metall
751660N	MERCEDES-BENZ	S-KLASSE (W126)	280 SE, SEL (126.022, 126.023)	1979 10	1991 06	185	2746	25	59	57	Metall
751660N	MERCEDES-BENZ	SL (R107)	280 SL (107.042)	1971 05	1989 12	177	2746	25	59	57	Metall
751660N	MERCEDES-BENZ	SL (R107)	280 SL (107.042)	1971 05	1989 12	185	2746	25	59	57	Metall
751660N	MERCEDES-BENZ	SL Coupe (C107)	280 SLC (107.022)	1972 01	1985 08	177	2746	25	59	57	Metall
751660N	MERCEDES-BENZ	SL Coupe (C107)	280 SLC (107.022)	1972 01	1985 08	185	2746	25	59	57	Metall
751660N	MG	MGB Cabriolet	1.8	1966 01	1981 12	97	1798	25	59	57	Metall
751660N	MG	MGB GT	1.8	1966 01	1980 11	97	1798	25	59	57	Metall
751660N	MITSUBISHI	CELESTE (A7_)	1.6 ST (A73)	1975 10	1981 06	73	1597	25	59	57	Metall
751660N	MITSUBISHI	CELESTE (A7_)	2.0 GSR (A78)	1975 10	1981 06	97	1995	25	59	57	Metall
751660N	MITSUBISHI	GALANT II (A16_)	1.6 GLX (A161A)	1980 09	1984 05	75	1597	25	59	57	Metall
751660N	MITSUBISHI	GALANT II (A16_)	2.0 Turbo ECi (A164)	1980 09	1984 05	170	1997	25	59	57	Metall
751660N	MITSUBISHI	GALANT III (E1_A)	2.0 GLS (E15A)	1983 10	1990 12	90	1997	25	59	57	Metall
751660N	MITSUBISHI	GALANT II Station Wagon (A16_V)	1.6 GLX (A161V)	1980 09	1984 05	75	1597	25	59	57	Metall
751660N	MITSUBISHI	L 200	1.6	1978 01	1986 10	82	1598	25	59	57	Metall
751660N	MITSUBISHI	LANCER I (A17_)	1.6 (A174)	1979 09	1983 02	82	1597	25	59	57	Metall

Dasis Nr.	Hersteller	Modell	Typ	Bj von	Bj bis	PS	ccmTech	Höhe [mm]	Außendurchmesser [mm]	Innendurchmesser [mm]	Material
751660N	MITSUBISHI	PAJERO I Canvas Top (L04_G)	2.3 TD (L043G, L048G)	1982 12	1990 11	84	2347	25	59	57	Metall
751660N	MITSUBISHI	SAPORO I (A12_)	2.0 (A123)	1978 04	1980 07	90	1995	25	59	57	Metall
751660N	MITSUBISHI	SAPORO I (A12_)	2.0 (A123)	1978 04	1980 07	98	1995	25	59	57	Metall
751660N	MITSUBISHI	SAPORO I (A12_)	2.0 (A123)	1978 04	1980 07	107	1995	25	59	57	Metall
751660N	MITSUBISHI	SAPORO II (A16_A)	2.0 GSL (A164A)	1980 08	1984 09	102	1997	25	59	57	Metall
751660N	MITSUBISHI	SAPORO II (A16_A)	2.0 GSR (A164A)	1980 08	1984 09	112	1997	25	59	57	Metall
751660N	MITSUBISHI	SIGMA (GJ, GK, GN)	2.6	1982 03	1985 12	103	2555	25	59	57	Metall
751660N	MITSUBISHI	TREDIA (A21_)	1.4 GLX (A211)	1982 09	1988 03	70	1410	25	59	57	Metall
751660N	MITSUBISHI	TREDIA (A21_)	1.6 GLS (A212)	1982 09	1988 03	75	1597	25	59	57	Metall
751660N	MORGAN	FOUR FOUR	1.6	1968 01		90	1599	25	59	57	Metall
751660N	MOSKVICH	2140	1.5	1976 03	1988 10	75	1469	25	59	57	Metall
751660N	MOSKVICH	ASLK 2137 Kombi	1.5	1976 07	2001 12	75	1478	25	59	57	Metall
751660N	MOSKVICH	ASLK 2140	1.5	1976 03	1988 10	75	1478	25	59	57	Metall
751660N	NISSAN	280 ZX,ZXT (HGS130)	2.8	1978 07	1984 05	140	2753	25	59	57	Metall
751660N	NISSAN	280 ZX,ZXT (HGS130)	2.8	1978 07	1984 05	147	2753	25	59	57	Metall
751660N	NISSAN	280 ZX,ZXT (HGS130)	2.8	1978 07	1984 05	150	2753	25	59	57	Metall
751660N	NISSAN	280 ZX,ZXT (HGS130)	2.8	1978 07	1984 05	200	2753	25	59	57	Metall
751660N	NISSAN	ALMERA II (N16)	1.8	2000 04		114	1769	25	59	57	Metall
751660N	NISSAN	ALMERA II (N16)	1.8	2000 04		116	1769	25	59	57	Metall
751660N	NISSAN	ALMERA II Hatchback (N16)	1.8	2000 01		114	1769	25	59	57	Metall
751660N	NISSAN	ALMERA II Hatchback (N16)	1.8	2000 01		116	1769	25	59	57	Metall
751660N	NISSAN	ALMERA TINO (V10)	1.8	1998 12	2006 02	114	1769	25	59	57	Metall
751660N	NISSAN	ALMERA TINO (V10)	1.8	1998 12	2006 02	116	1769	25	59	57	Metall
751660N	NISSAN	ALMERA TINO (V10)	2.0	1998 12	2006 02	136	1998	25	59	57	Metall
751660N	NISSAN	CHERRY III (N12)	1.5	1982 04	1987 10	75	1488	25	59	57	Metall
751660N	NISSAN	MICRA II (K11)	1.4 i 16V	1992 01	2007 12	82	1348	25	59	57	Metall
751660N	NISSAN	PATROL GR V Wagon (Y61)	3.2 D	1997 06		95	3246	25	59	57	Metall
751660N	NISSAN	PATROL III/1 Hardtop (K160)	2.8 (K160)	1979 11	1989 02	120	2753	25	59	57	Metall
751660N	NISSAN	PATROL III/1 Hardtop (K160)	2.8 (K160)	1979 11	1989 02	121	2753	25	59	57	Metall
751660N	NISSAN	PATROL III/1 Hardtop (K160)	3.2 D (K160)	1979 11	1989 02	95	3246	25	59	57	Metall
751660N	NISSAN	PATROL III/1 Hardtop (K160)	3.2 TD (K160)	1979 11	1989 02	110	3246	25	59	57	Metall

Dasis Nr.	Hersteller	Modell	Typ	Bj von	Bj bis	PS	ccmTech	Höhe [mm]	Außendurchmesser [mm]	Innendurchmesser [mm]	Material
751660N	NISSAN	PATROL III/1 Station Wagon (W160)	2.8 (W160)	1979 11	1989 02	120	2753	25	59	57	Metall
751660N	NISSAN	PATROL III/1 Station Wagon (W160)	3.2 D (W160)	1979 11	1989 02	95	3246	25	59	57	Metall
751660N	NISSAN	PATROL III/1 Station Wagon (W160)	3.2 TD (W160)	1979 11	1989 02	110	3246	25	59	57	Metall
751660N	NISSAN	PATROL III/2 Hardtop (K260)	2.8	1984 10	1998 04	120	2753	25	59	57	Metall
751660N	NISSAN	PATROL III/2 Hardtop (K260)	3.2 D	1984 10	1998 04	110	3246	25	59	57	Metall
751660N	NISSAN	PATROL III/2 Station Wagon (W260)	3.2 D	1988 08	1998 04	110	3224	25	59	57	Metall
751660N	NISSAN	PICK UP I (720)	2.2 D	1980 01	1986 03	64	2164	25	59	57	Metall
751660N	NISSAN	PICK UP I (720)	2.3 D	1980 01	1986 03	69	2289	25	59	57	Metall
751660N	NISSAN	PICK UP I (720)	2.5 D 4WD	1980 01	1986 03	72	2494	25	59	57	Metall
751660N	NISSAN	PRAIRIE (M10, NM10)	1.8 SGL (M10)	1982 12	1988 10	88	1809	25	59	57	Metall
751660N	NISSAN	PRAIRIE (M10, NM10)	1.8 SGL (M10)	1982 12	1988 10	90	1809	25	59	57	Metall
751660N	NISSAN	PRAIRIE (M10, NM10)	2.0 4x4 (NM10)	1982 12	1988 10	92	1974	25	59	57	Metall
751660N	NISSAN	PRAIRIE PRO (M11)	2.0 i	1988 10	1998 10	98	1974	25	59	57	Metall
751660N	NISSAN	PRAIRIE PRO (M11)	2.0 i 4x4	1988 10	1998 10	98	1974	25	59	57	Metall
751660N	NISSAN	PRIMERA (P11)	1.8 16V	1996 06	2001 12	114	1769	25	59	57	Metall
751660N	NISSAN	PRIMERA (P12)	1.8	2002 01		115	1769	25	59	57	Metall
751660N	NISSAN	PRIMERA (P12)	2.0	2002 01		140	1998	25	59	57	Metall
751660N	NISSAN	PRIMERA Hatchback (P11)	1.8 16V	1996 06	2002 07	114	1769	25	59	57	Metall
751660N	NISSAN	PRIMERA Hatchback (P12)	1.8	2002 01		115	1769	25	59	57	Metall
751660N	NISSAN	PRIMERA Hatchback (P12)	2.0	2002 01		140	1998	25	59	57	Metall
751660N	NISSAN	PRIMERA Traveller (W10)	1.6 i	1990 07	1998 03	102	1597	25	59	57	Metall
751660N	NISSAN	PRIMERA Traveller (WP11)	1.6 16V	1996 06	2002 01	99	1597	25	59	57	Metall
751660N	NISSAN	PRIMERA Traveller (WP11)	1.8 16V	1996 06	2002 01	114	1769	25	59	57	Metall
751660N	NISSAN	PRIMERA Traveller (WP11)	2.0 16V	1996 06	2002 01	131	1998	25	59	57	Metall
751660N	NISSAN	PRIMERA Traveller (WP11)	2.0 16V	1996 06	2002 01	140	1998	25	59	57	Metall
751660N	NISSAN	PRIMERA Traveller (WP12)	1.8	2002 01		115	1769	25	59	57	Metall
751660N	NISSAN	STANZA (T11)	1.8 SGL	1981 08	1985 12	90	1809	25	59	57	Metall
751660N	NISSAN	URVAN Bus (E23)	2.0 (E23B)	1980 07	1988 11	87	1952	25	59	57	Metall
751660N	NISSAN	URVAN Bus (E23)	2.3 D (E23B)	1980 07	1988 11	69	2289	25	59	57	Metall
751660N	NISSAN	URVAN Kasten (E23)	2.0	1980 07	1998 11	87	1952	25	59	57	Metall

Dasis Nr.	Hersteller	Modell	Typ	Bj von	Bj bis	PS	ccmTech	Höhe [mm]	Außendurchmesser [mm]	Innendurchmesser [mm]	Material
751660N	NISSAN	URVAN Kasten (E23)	2.2 D	1980 07	1998 11	64	2164	25	59	57	Metall
751660N	NISSAN	URVAN Kasten (E23)	2.3 D	1980 07	1998 11	68	2289	25	59	57	Metall
751660N	OPEL	KADETT D (31_-34_, 41_-44_)	1.6 S	1979 08	1984 08	90	1598	25	59	57	Metall
751660N	OPEL	KADETT D Caravan (35_, 36_, 45_, 46_)	1.6 S	1979 08	1984 08	90	1598	25	59	57	Metall
751660N	OPEL	MANTA B CC (53_, 55_)	1.3 N	1975 09	1988 08	60	1297	25	59	57	Metall
751660N	OPEL	MANTA B CC (53_, 55_)	1.3 S	1975 09	1988 08	75	1297	25	59	57	Metall
751660N	PEUGEOT	104	0.9	1972 10	1988 06	45	954	25	59	57	Metall
751660N	PEUGEOT	104	0.9	1972 10	1988 06	46	954	25	59	57	Metall
751660N	PEUGEOT	104	1.0	1972 10	1988 06	44	954	25	59	57	Metall
751660N	PEUGEOT	104	1.1	1972 10	1988 06	50	1124	25	59	57	Metall
751660N	PEUGEOT	104	1.1	1972 10	1988 06	57	1124	25	59	57	Metall
751660N	PEUGEOT	104	1.1	1972 10	1988 06	66	1124	25	59	57	Metall
751660N	PEUGEOT	104	1.2	1972 10	1988 06	57	1219	25	59	57	Metall
751660N	PEUGEOT	104	1.4	1972 10	1988 06	72	1360	25	59	57	Metall
751660N	PEUGEOT	104 Coupe	0.9	1973 09	1988 06	45	954	25	59	57	Metall
751660N	PEUGEOT	104 Coupe	1.1	1973 09	1988 06	50	1124	25	59	57	Metall
751660N	PEUGEOT	104 Coupe	1.1	1973 09	1988 06	57	1124	25	59	57	Metall
751660N	PEUGEOT	104 Coupe	1.1	1973 09	1988 06	66	1124	25	59	57	Metall
751660N	PEUGEOT	104 Coupe	1.1	1973 09	1988 06	67	1124	25	59	57	Metall
751660N	PEUGEOT	104 Coupe	1.4	1973 09	1988 06	72	1360	25	59	57	Metall
751660N	PEUGEOT	106 I (1A, 1C)	1.0	1991 08	1996 04	45	954	25	59	57	Metall
751660N	PEUGEOT	106 I (1A, 1C)	1.1	1991 08	1996 04	60	1124	25	59	57	Metall
751660N	PEUGEOT	106 I (1A, 1C)	1.3	1991 08	1996 04	98	1294	25	59	57	Metall
751660N	PEUGEOT	106 I (1A, 1C)	1.4	1991 08	1996 04	75	1360	25	59	57	Metall
751660N	PEUGEOT	106 I (1A, 1C)	1.4	1991 08	1996 04	94	1361	25	59	57	Metall
751660N	PEUGEOT	106 I (1A, 1C)	1.4 D	1991 08	1996 04	50	1361	25	59	57	Metall
751660N	PEUGEOT	106 I (1A, 1C)	1.5 D	1991 08	1996 04	58	1527	25	59	57	Metall
751660N	PEUGEOT	106 I (1A, 1C)	1.6	1991 08	1996 04	88	1587	25	59	57	Metall
751660N	PEUGEOT	106 I (1A, 1C)	1.6	1991 08	1996 04	103	1587	25	59	57	Metall
751660N	PEUGEOT	106 II (1)	1.1 i	1996 04	2005 05	54	1124	25	59	57	Metall
751660N	PEUGEOT	106 II (1)	1.1 i	1996 04	2005 05	60	1124	25	59	57	Metall

Dasis Nr.	Hersteller	Modell	Typ	Bj von	Bj bis	PS	ccmTech	Höhe [mm]	Außendurchmesser [mm]	Innendurchmesser [mm]	Material
751660N	PEUGEOT	106 II (1)	1.4 i	1996 04	2005 05	75	1360	25	59	57	Metall
751660N	PEUGEOT	106 II (1)	1.5 D	1996 04	2005 05	55	1527	25	59	57	Metall
751660N	PEUGEOT	106 II (1)	1.5 D	1996 04	2005 05	57	1527	25	59	57	Metall
751660N	PEUGEOT	106 II (1)	1.6 i	1996 04	2005 05	89	1587	25	59	57	Metall
751660N	PEUGEOT	504 (A_, M_)	2.1 D	1968 07	1986 07	67	2112	25	59	57	Metall
751660N	PEUGEOT	504 (A_, M_)	2.1 D (A20, M20)	1968 07	1986 07	65	2112	25	59	57	Metall
751660N	PEUGEOT	504 (A_, M_)	2.3 D (A40, A45)	1968 07	1986 07	69	2304	25	59	57	Metall
751660N	PEUGEOT	504 Break (D_, F_)	2.1 D (E20, F20)	1971 04	1986 07	65	2112	25	59	57	Metall
751660N	PEUGEOT	504 Break (D_, F_)	2.3 D (D40, F40)	1971 04	1986 07	69	2304	25	59	57	Metall
751660N	PEUGEOT	504 Pick-up (E_)	1.8	1980 01	1999 12	72	1796	25	59	57	Metall
751660N	PEUGEOT	504 Pick-up (E_)	1.8	1980 01	1999 12	75	1796	25	59	57	Metall
751660N	PEUGEOT	504 Pick-up (E_)	2.3 D	1980 01	1999 12	69	2304	25	59	57	Metall
751660N	PEUGEOT	505 (551A)	1.8	1979 05	1996 10	84	1796	25	59	57	Metall
751660N	PEUGEOT	505 (551A)	2.0	1979 05	1996 10	97	1971	25	59	57	Metall
751660N	PEUGEOT	505 (551A)	2.0	1979 05	1996 10	98	1971	25	59	57	Metall
751660N	PEUGEOT	505 (551A)	2.0 GTi	1979 05	1996 10	113	1995	25	59	57	Metall
751660N	PEUGEOT	505 (551A)	2.0 TI,STI	1979 05	1996 10	110	1995	25	59	57	Metall
751660N	PEUGEOT	505 (551A)	2.2	1979 05	1996 10	114	2165	25	59	57	Metall
751660N	PEUGEOT	505 (551A)	2.2	1979 05	1996 10	116	2165	25	59	57	Metall
751660N	PEUGEOT	505 (551A)	2.2 GTI	1979 05	1996 10	122	2165	25	59	57	Metall
751660N	PEUGEOT	505 (551A)	2.2 GTI	1979 05	1996 10	130	2165	25	59	57	Metall
751660N	PEUGEOT	505 (551A)	2.2 Turbo	1979 05	1996 10	179	2155	25	59	57	Metall
751660N	PEUGEOT	505 (551A)	2.2 Turbo Injection	1979 05	1996 10	150	2155	25	59	57	Metall
751660N	PEUGEOT	505 (551A)	2.2 Turbo Injection	1979 05	1996 10	155	2155	25	59	57	Metall
751660N	PEUGEOT	505 (551A)	2.2 Turbo Injection	1979 05	1996 10	174	2155	25	59	57	Metall
751660N	PEUGEOT	505 (551A)	2.3 D	1979 05	1996 10	69	2304	25	59	57	Metall
751660N	PEUGEOT	505 (551A)	2.3 Turbo Diesel	1979 05	1996 10	80	2304	25	59	57	Metall
751660N	PEUGEOT	505 (551A)	2.5 Diesel	1979 05	1996 10	69	2498	25	59	57	Metall
751660N	PEUGEOT	505 (551A)	2.5 Diesel	1979 05	1996 10	75	2498	25	59	57	Metall
751660N	PEUGEOT	505 (551A)	2.5 Turbo Diesel	1979 05	1996 10	95	2498	25	59	57	Metall

Dasis Nr.	Hersteller	Modell	Typ	Bj von	Bj bis	PS	ccmTech	Höhe [mm]	Außendurchmesser [mm]	Innendurchmesser [mm]	Material
751660N	PEUGEOT	505 (551A)	2.8	1979 05	1996 10	169	2849	25	59	57	Metall
751660N	PEUGEOT	505 (551A)	2.8 GTI V6	1979 05	1996 10	143	2849	25	59	57	Metall
751660N	PEUGEOT	505 Break (551D)	2.0	1982 03	1995 11	94	1971	25	59	57	Metall
751660N	PEUGEOT	505 Break (551D)	2.0	1982 03	1995 11	98	1971	25	59	57	Metall
751660N	PEUGEOT	505 Break (551D)	2.2	1982 03	1995 11	114	2165	25	59	57	Metall
751660N	PEUGEOT	505 Break (551D)	2.2 GTI	1982 03	1995 11	122	2165	25	59	57	Metall
751660N	PEUGEOT	505 Break (551D)	2.2 Ti	1982 03	1995 11	131	2165	25	59	57	Metall
751660N	PEUGEOT	505 Break (551D)	2.3 Diesel	1982 03	1995 11	80	2304	25	59	57	Metall
751660N	PEUGEOT	505 Break (551D)	2.5 D	1982 03	1995 11	95	2498	25	59	57	Metall
751660N	PEUGEOT	505 Break (551D)	2.5 Diesel	1982 03	1995 11	70	2498	25	59	57	Metall
751660N	PEUGEOT	505 Break (551D)	2.5 Diesel	1982 03	1995 11	75	2498	25	59	57	Metall
751660N	PEUGEOT	604 (561A_)	2.3 TD	1975 09	1987 07	80	2304	25	59	57	Metall
751660N	PEUGEOT	604 (561A_)	2.8 GTI	1975 09	1987 07	150	2849	25	59	57	Metall
751660N	PORSCHE	928	5.0 S	1977 09	1995 11	288	4957	25	59	57	Metall
751660N	RELIANT	SCIMITAR Station Wagon	3.0 GTE	1968 01	1986 12	135	2994	25	59	57	Metall
751660N	ROVER	200 (XH)	213 S	1984 09	1989 09	73	1342	25	59	57	Metall
751660N	SKODA	FAVORIT (781)	1.3 (781)	1989 05	1994 09	68	1289	25	59	57	Metall
751660N	SKODA	FAVORIT (781)	1.3 135 (781)	1989 05	1994 09	57	1289	25	59	57	Metall
751660N	SKODA	FAVORIT (781)	1.3 135 (781)	1989 05	1994 09	58	1289	25	59	57	Metall
751660N	SKODA	FAVORIT (781)	1.3 135 (781)	1989 05	1994 09	60	1289	25	59	57	Metall
751660N	SKODA	FAVORIT (781)	1.3 135L (781)	1989 05	1994 09	58	1289	25	59	57	Metall
751660N	SKODA	FAVORIT (781)	1.3 135 X,LX,GLX (781)	1989 05	1994 09	54	1289	25	59	57	Metall
751660N	SKODA	FAVORIT (781)	1.3 136 (781)	1989 05	1994 09	61	1289	25	59	57	Metall
751660N	SKODA	FAVORIT Forman (785)	1.3	1988 06	1995 06	68	1289	25	59	57	Metall
751660N	SKODA	FAVORIT Forman (785)	1.3 (135)	1988 06	1995 06	60	1289	25	59	57	Metall
751660N	SKODA	FAVORIT Forman (785)	1.3 (135 E)	1988 06	1995 06	54	1289	25	59	57	Metall
751660N	SKODA	FAVORIT Forman (785)	1.3 (136)	1988 06	1995 06	61	1289	25	59	57	Metall
751660N	SMART	FORFOUR (454)	1.5 BRABUS (454.034)	2004 01	2006 06	177	1468	25	59	57	Metall
751660N	SUBARU	IMPREZA Coupe (GFC)	2.0 AWD	1993 01	2000 12	115	1994	25	59	57	Metall
751660N	SUBARU	IMPREZA Station Wagon (GF)	2.0 i AWD	1992 08	2000 12	116	1994	25	59	57	Metall
751660N	SUBARU	IMPREZA Stufenheck (GC)	2.0 i AWD	1992 08	2001 09	115	1994	25	59	57	Metall

Dasis Nr.	Hersteller	Modell	Typ	Bj von	Bj bis	PS	ccmTech	Höhe [mm]	Außendurchmesser [mm]	Innendurchmesser [mm]	Material
751660N	SUBARU	MV (AS_)	1.8	1978 06	1994 12	82	1781	25	59	57	Metall
751660N	SUBARU	XT Coupe (XT)	1.8 Turbo 4WD	1984 11	1991 12	120	1782	25	59	57	Metall
751660N	SUBARU	XT Coupe (XT)	1.8 Turbo 4WD	1984 11	1991 12	131	1782	25	59	57	Metall
751660N	SUBARU	XT Coupe (XT)	1.8 Turbo 4WD	1984 11	1991 12	136	1782	25	59	57	Metall
751660N	SUZUKI	CARRY Pritsche/Fahrgestell (ST80K)	0.8	1979 10	1985 03	37	797	25	59	57	Metall
751660N	SUZUKI	LJ 80	0.8	1977 11	1984 01	39	797	25	59	57	Metall
751660N	SUZUKI	SAMURAI (SJ)	1.0 Allrad (SJ 410)	1984 09	2004 12	45	970	25	59	57	Metall
751660N	SUZUKI	SJ 410	1.0 (SJ410)	1979 09	1991 07	45	970	25	59	57	Metall
751660N	SUZUKI	SJ 410 Cabrio	1.0 (SJ410)	1981 09	1991 07	45	970	25	59	57	Metall
751660N	SUZUKI	SJ 413	1.3	1984 09	1991 03	60	1324	25	59	57	Metall
751660N	SUZUKI	SJ 413	1.3	1984 09	1991 03	64	1324	25	59	57	Metall
751660N	SUZUKI	SUPER CARRY Bus (ED)	1.0 (SK)	1985 07	1999 03	45	970	25	59	57	Metall
751660N	TALBOT	SAMBA (51A)	0.9	1981 01	1987 12	42	947	25	59	57	Metall
751660N	TALBOT	SAMBA (51A)	1.1	1981 01	1987 12	50	1124	25	59	57	Metall
751660N	TALBOT	SAMBA (51A)	1.4	1981 01	1987 12	72	1351	25	59	57	Metall
751660N	TALBOT	SAMBA (51A)	1.4 Rallye	1981 01	1987 12	79	1351	25	59	57	Metall
751660N	TALBOT	SAMBA Cabriolet (51E)	1.4	1981 01	1987 12	79	1351	25	59	57	Metall
751660N	TOYOTA	CARINA (TA4L, TA6_L)	1.6 (TA4L, TA60L)	1973 05	1983 09	75	1588	25	59	57	Metall
751660N	TOYOTA	CARINA (TA4L, TA6_L)	1.8 (TA62_)	1973 05	1983 09	78	1770	25	59	57	Metall
751660N	TOYOTA	CARINA (TA4L, TA6_L)	1.8 (TA62_)	1973 05	1983 09	86	1770	25	59	57	Metall
751660N	TOYOTA	CARINA (TA4L, TA6_L)	1.8 XE	1973 05	1983 09	84	1770	25	59	57	Metall
751660N	TOYOTA	CARINA Station Wagon (CA6_, TA6_)	1.6 (TA60_)	1981 03	1983 09	73	1588	25	59	57	Metall
751660N	TOYOTA	CARINA Station Wagon (CA6_, TA6_)	1.6 (TA60_)	1981 03	1983 09	75	1588	25	59	57	Metall
751660N	TOYOTA	CELICA (TA60, RA40, RA6_)	2.0 GT (RA63)	1977 08	1981 07	122	1968	25	59	57	Metall
751660N	TOYOTA	CELICA (TA60, RA40, RA6_)	2.0 XT (RA40)	1977 08	1981 07	88	1968	25	59	57	Metall
751660N	TOYOTA	CELICA (TA60, RA40, RA6_)	2.0 XT (RA40)	1977 08	1981 07	90	1968	25	59	57	Metall
751660N	TOYOTA	CELICA Coupe (_A6_)	2.8 (MA61_)	1981 08	1985 12	170	2759	25	59	57	Metall
751660N	TOYOTA	CELICA Coupe (RA4_, TA4_)	1.6 ST (TA60)	1977 08	1981 07	90	1588	25	59	57	Metall
751660N	TOYOTA	COROLLA Liftback (_E7_)	1.6 (TE71)	1979 09	1983 09	86	1588	25	59	57	Metall
751660N	TOYOTA	CRESSIDA Station Wagon (RX3_)	2.0 (RX35)	1976 12	1981 07	90	1968	25	59	57	Metall

Dasis Nr.	Hersteller	Modell	Typ	Bj von	Bj bis	PS	ccmTech	Höhe [mm]	Außendurchmesser [mm]	Innendurchmesser [mm]	Material
751660N	TOYOTA	CRESSIDA Station Wagon (RX6_, MX6_, LX6_)	2.0 (RX60_)	1980 09	1985 10	105	1972	25	59	57	Metall
751660N	TOYOTA	CRESSIDA Stufenheck (RX3_)	2.0 (RX30)	1976 12	1982 07	90	1968	25	59	57	Metall
751660N	TOYOTA	CRESSIDA Stufenheck (RX60_)	2.0 (RX60)	1980 09	1992 09	105	1972	25	59	57	Metall
751660N	TOYOTA	CRESSIDA Stufenheck (RX60_)	2.2 D (LX60)	1980 09	1992 09	67	2173	25	59	57	Metall
751660N	TOYOTA	CROWN Stufenheck (_S1_)	2.8 SI (MS112)	1979 09	1987 07	146	2759	25	59	57	Metall
751660N	TOYOTA	DYNA Bus (_U3_, _U2_)	2.4 D (JU20_)	1977 08	1987 08	75	2481	25	59	57	Metall
751660N	TOYOTA	DYNA Bus (_U3_, _U2_)	3.4 D (BU82_)	1977 08	1987 08	90	3431	25	59	57	Metall
751660N	TOYOTA	DYNA Pick-up	2.4 D	1977 08	1979 04	75	2446	25	59	57	Metall
751660N	TOYOTA	DYNA Pritsche/Fahrgestell (_U6_, _U7_, _U8_)	2.0 (RU20_, RU25_, RU30_)	1977 08	1995 05	98	1994	25	59	57	Metall
751660N	TOYOTA	DYNA Pritsche/Fahrgestell (_U6_, _U7_, _U8_)	2.4 D	1977 08	1995 05	75	2446	25	59	57	Metall
751660N	TOYOTA	DYNA Pritsche/Fahrgestell (_U6_, _U7_, _U8_)	3.4 D (BU85_, BU82_, BU62_)	1977 08	1995 05	90	3431	25	59	57	Metall
751660N	TOYOTA	HIACE II Kasten (LH5_, YH7_, LH7_, LH6_, YH6_, YH5_)	1.8	1982 12	1989 11	79	1812	25	59	57	Metall
751660N	TOYOTA	HIACE II Wagon (LH7_, LH5_, LH6_, YH7_, YH6_, YH5_)	1.8 (H5G)	1982 11	1989 11	79	1812	25	59	57	Metall
751660N	TOYOTA	HIACE I Kasten (RH1_, LH3_, RH3_, RH2_, LH2_, LH1_)	1.6 (RH20-30)	1977 02	1983 03	67	1588	25	59	57	Metall
751660N	TOYOTA	HIACE I Kasten (RH1_, LH3_, RH3_, RH2_, LH2_, LH1_)	2.0 (RH25-32)	1977 02	1983 03	88	1968	25	59	57	Metall
751660N	TOYOTA	HIACE I Kasten (RH1_, LH3_, RH3_, RH2_, LH2_, LH1_)	2.2 D (LH20-30)	1977 02	1983 03	67	2188	25	59	57	Metall
751660N	TOYOTA	HIACE I Wagon (LH1_, RH1_, LH3_, RH3_, LH2_, RH2_)	1.6 (RH20_, RH30_)	1977 02	1982 11	67	1588	25	59	57	Metall
751660N	TOYOTA	HIACE I Wagon (LH1_, RH1_, LH3_, RH3_, LH2_, RH2_)	2.2 D (LH20_, LH30_)	1977 02	1982 11	67	2188	25	59	57	Metall
751660N	TOYOTA	HIACE Pick-up	2.2 D	1977 02	1985 07	67	2188	25	59	57	Metall
751660N	TOYOTA	HILUX I Pick-up (LN3_, RN2_, LN4_, RN3_)	1.6	1978 07	1988 12	67	1588	25	59	57	Metall
751660N	TOYOTA	LAND CRUISER (_J6_)	4.2 (FJ60_V)	1980 08	1992 12	120	4230	25	59	57	Metall
751660N	TOYOTA	LAND CRUISER (BJ4_)	3.0 D (BJ40_V, BJ43_)	1967 08	2001 11	80	2977	25	59	57	Metall
751660N	TOYOTA	LAND CRUISER (BJ4_)	3.4 D (BJ42_V, BJ45_V, BJ46_)	1967 08	2001 11	90	3432	25	59	57	Metall
751660N	TOYOTA	LAND CRUISER (BJ4_)	3.6 D (HJ45_V)	1967 08	2001 11	90	3576	25	59	57	Metall
751660N	TOYOTA	LAND CRUISER (BJ4_)	3.9 (FJ40_, FJ43_, FJ45_, FJ55_V)	1967 08	2001 11	131	3878	25	59	57	Metall



Dasis Nr.	Hersteller	Modell	Typ	Bj von	Bj bis	PS	ccmTech	Höhe [mm]	Außendurchmesser [mm]	Innendurchmesser [mm]	Material
751660N	TOYOTA	LAND CRUISER (BJ4_)	4.2 (FJ40_V, FJ43_, FJ45_V, FJ55_)	1967 08	2001 11	121	4230	25	59	57	Metall
751660N	TOYOTA	LAND CRUISER (PZJ7_, KZJ7_, HZJ7_, BJ7_, LJ7_, RJ7_)	2.4 (RJ70_, RJ73_)	1984 03		105	2367	25	59	57	Metall
751660N	TOYOTA	LAND CRUISER (PZJ7_, KZJ7_, HZJ7_, BJ7_, LJ7_, RJ7_)	2.4 (RJ70_, RJ73_)	1984 03		110	2367	25	59	57	Metall
751660N	TOYOTA	LAND CRUISER Pick-up (_J4_)	3.6 D (HJ45_P)	1965 01	2001 11	90	3576	25	59	57	Metall
751660N	TOYOTA	LAND CRUISER Pick-up (_J4_)	4.0 D (HJ47_P)	1965 01	2001 11	103	3980	25	59	57	Metall
751660N	TOYOTA	LAND CRUISER Pick-up (_J4_)	4.2 (FJ45_P)	1965 01	2001 11	121	4230	25	59	57	Metall
751660N	TOYOTA	LAND CRUISER Softtop	3.9 (FJ45_P)	1960 01	1984 12	131	3878	25	59	57	Metall
751660N	TOYOTA	STARLET (KP6_)	1.0 (KP60)	1978 02	1984 12	45	993	25	59	57	Metall
751660N	TOYOTA	STARLET (KP6_)	1.2 S (KP62)	1978 02	1984 12	53	1166	25	59	57	Metall
751660N	TRIUMPH	2.5 PI MK I	2.5	1968 01	1975 12	122	2498	25	59	57	Metall
751660N	TRIUMPH	2.5 PI MK I	2.5	1968 01	1975 12	134	2498	25	59	57	Metall
751660N	TRIUMPH	2.5 PI MK I Estate	2.5	1968 01	1975 12	122	2498	25	59	57	Metall
751660N	TRIUMPH	2.5 PI MK I Estate	2.5	1968 01	1975 12	134	2498	25	59	57	Metall
751660N	TRIUMPH	2500	S	1974 05	1977 12	108	2498	25	59	57	Metall
751660N	TRIUMPH	2500	TC	1974 05	1977 12	100	2498	25	59	57	Metall
751660N	TRIUMPH	2500 Estate	S	1974 05	1979 12	108	2498	25	59	57	Metall
751660N	TRIUMPH	2500 Estate	TC	1974 05	1979 12	100	2498	25	59	57	Metall
751660N	TRIUMPH	ACCLAIM	1.3 (XD)	1981 10	1985 12	69	1335	25	59	57	Metall
751660N	TRIUMPH	DOLOMITE	2.0	1972 01	1981 12	127	1998	25	59	57	Metall
751660N	TRIUMPH	DOLOMITE	1300	1972 01	1981 12	59	1296	25	59	57	Metall
751660N	TRIUMPH	DOLOMITE	1500 HL	1972 01	1981 12	72	1493	25	59	57	Metall
751660N	TRIUMPH	DOLOMITE	1850	1972 01	1981 12	92	1854	25	59	57	Metall
751660N	TRIUMPH	DOLOMITE	1850 HL	1972 01	1981 12	92	1854	25	59	57	Metall
751660N	TRIUMPH	DOLOMITE	Sprint	1972 01	1981 12	129	1998	25	59	57	Metall
751660N	TRIUMPH	SPITFIRE	1500	1962 10	1980 01	69	1493	25	59	57	Metall
751660N	TRIUMPH	STAG	3.0	1970 01	1977 12	145	2997	25	59	57	Metall
751660N	VAUXHALL	ASTRA CC	1.6 S	1979 09	1986 08	90	1598	25	59	57	Metall
751660N	VAUXHALL	ASTRA Estate	1.6 S	1979 09	1986 08	90	1598	25	59	57	Metall
751660N	VAUXHALL	CAVALIER CC	1.3	1975 03	1981 08	57	1256	25	59	57	Metall

Dasis Nr.	Hersteller	Modell	Typ	Bj von	Bj bis	PS	ccmTech	Höhe [mm]	Außendurchmesser [mm]	Innendurchmesser [mm]	Material
751660N	VAUXHALL	CAVALIER CC	2000	1975 03	1981 08	100	1979	25	59	57	Metall
751660N	VAUXHALL	CAVALIER Sedan	2.0	1975 08	1981 08	100	1979	25	59	57	Metall
751660N	VAUXHALL	VICTOR	2000	1967 01	1976 10	88	1975	25	59	57	Metall
751660N	VOLVO	340-360 (343, 345)	2.0	1975 08	1991 07	92	1986	25	59	57	Metall
751660N	VOLVO	340-360 (343, 345)	2.0	1975 08	1991 07	95	1986	25	59	57	Metall
751660N	VOLVO	340-360 (343, 345)	2.0	1975 08	1991 07	105	1986	25	59	57	Metall
751660N	VOLVO	340-360 (343, 345)	2.0	1975 08	1991 07	109	1986	25	59	57	Metall
751660N	VOLVO	340-360 (343, 345)	2.0	1975 08	1991 07	112	1986	25	59	57	Metall
751660N	VOLVO	340-360 (343, 345)	2.0	1975 08	1991 07	113	1986	25	59	57	Metall
751660N	VOLVO	340-360 (343, 345)	2.0	1975 08	1991 07	115	1986	25	59	57	Metall
751660N	VOLVO	340-360 (343, 345)	2.0	1975 08	1991 07	118	1986	25	59	57	Metall
751660N	VOLVO	340-360 Stufenheck (344)	2.0	1979 08	1991 07	90	1986	25	59	57	Metall
751660N	VOLVO	340-360 Stufenheck (344)	2.0	1979 08	1991 07	92	1986	25	59	57	Metall
751660N	VOLVO	340-360 Stufenheck (344)	2.0	1979 08	1991 07	102	1986	25	59	57	Metall
751660N	VOLVO	340-360 Stufenheck (344)	2.0	1979 08	1991 07	105	1986	25	59	57	Metall
751660N	VOLVO	340-360 Stufenheck (344)	2.0	1979 08	1991 07	109	1986	25	59	57	Metall
751660N	VOLVO	340-360 Stufenheck (344)	2.0	1979 08	1991 07	113	1986	25	59	57	Metall
751660N	VOLVO	340-360 Stufenheck (344)	2.0	1979 08	1991 07	115	1986	25	59	57	Metall
751660N	VOLVO	340-360 Stufenheck (344)	2.0	1979 08	1991 07	118	1986	25	59	57	Metall
751660N	VW	LT 28-35 I Kasten (281-363)	2.7 D	1975 04	1996 06	65	2702	25	59	57	Metall
751660N	VW	LT 28-35 I Pritsche/Fahrgestell (281-363)	2.7 D	1975 04	1996 06	65	2702	25	59	57	Metall
751660N	VW	LT 40-55 I Kasten (291-512)	2.4 D 4WD	1975 04	1996 06	75	2383	25	59	57	Metall
751660N	YUGO	311	1.1	1983 04	1991 04	56	1116	25	59	57	Metall
751660N	YUGO	511	1.1	1983 04	1991 04	56	1116	25	59	57	Metall

Dasis Nr.	Hersteller	Modell	Typ	Bj von	Bj bis	KW	ccmTech	Netzlänge [mm]	Netzbreite [mm]	Netztiefe [mm]	für OE-Nummer
129023N	MERCEDES-BENZ	GULLWING (W198)	300 SL (198.040)	1954 09	1957 05	143	2996	122	120	74	1988350301
129022N	MERCEDES-BENZ	GULLWING (W198)	300 SL (198.040)	1954 09	1957 05	143	2996	122	120	74	1988350401
129023N	MERCEDES-BENZ	GULLWING (W198)	300 SL (198.040)	1954 09	1957 05	158	2996	122	120	74	1988350301
129022N	MERCEDES-BENZ	GULLWING (W198)	300 SL (198.040)	1954 09	1957 05	158	2996	122	120	74	1988350401
129021N	MERCEDES-BENZ	PAGODE (W113)	230 SL (113.042)	1963 01	1971 12	110	2306	396	102	52	1138350001
129021N	MERCEDES-BENZ	PAGODE (W113)	250 SL (113.043)	1963 01	1971 12	110	2470	396	102	52	1138350001
129021N	MERCEDES-BENZ	PAGODE (W113)	280 SL (113.044)	1963 01	1971 12	125	2780	396	102	52	1138350001
129023N	MERCEDES-BENZ	SL (R198)	300 SL (198.042)	1957 05	1963 02	158	2996	122	120	74	1988350301
129022N	MERCEDES-BENZ	SL (R198)	300 SL (198.042)	1957 05	1963 02	158	2996	122	120	74	1988350401
129025N	MERCEDES-BENZ	SL (W121)	190 SL (121.042, 121.040)	1955 01	1963 12	77	1884	92	93,5	87	1218350301
129024N	MERCEDES-BENZ	SL (W121)	190 SL (121.042, 121.040)	1955 01	1963 12	77	1884	121	119	69	1218350101




**850700N**


**Riemenscheiben-Ø [mm]: 140, Rippenanzahl: 1, Spannung [V]: 12,**



122041N




**173003N**  
für OE-Nummer: 69210706300,



Bilder dienen nur zur Vergleichszwecken und können geringfügig abweichen.

**991185N**  
für OE-Nummer: 35656012 64420101000, Inhalt  
Kraftstofftank [Liter]: 50,



Bilder dienen nur zur Vergleichszwecken und können geringfügig abweichen.

**991188N**  
für OE-Nummer: 1134700601, Inhalt Kraftstofftank [Liter]:  
65,



010028AL



*Bilder dienen nur zu Vergleichszwecken und können geringfügig abweichen.*

010028N



010029AL




*Bilder dienen nur zu Vergleichszwecken und können geringfügig abweichen.*


010029N



010032AL



010033AL



010038N



020026AL



020027AL



020028AL



020029AL



020031AL





020032AL



020033AL




020034AL



020035AL



020036AL




020037AL



020038AL



020041AL



020043AL




020044AL



020048AL




020053AL



020054AL



020056AL



020057AL



020058AL



020059AL



020060AL




**020063AL**



**020073AL**




**020074AL**



**020075AL**




**020076AL**




**020077AL**



020078AL



020079AL



020082AL




020082T



020110AL



020110N




020133AL



041200AL



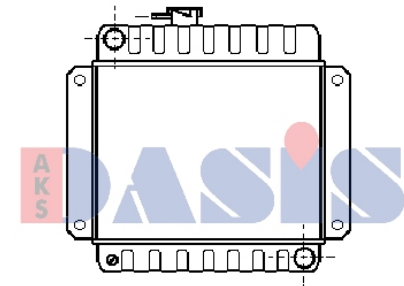
041810AL



050001AL




050010AL



050010N

*Bilder dienen nur zu Vergleichszwecken und können geringfügig abweichen.*



050010T



050020AL



050020N



050086AL



050086N



050200AL




050200N



050220AL



050220N



050350AL




050880N



051220AL





080013AL



080014AL




080015AL



080016AL



090080AL




090094AL



090134AL



090138AL



090139AL




090141AL




090142AL



090144AL



090190AL



090560AL



090730AL



092220AL



120030N



120107N



120108AL




120108N



120109N




120111N



120139AL




120139N



120170AL



120170N




120380AL




120380N



120502N




120560AL



122520AL



122520N



150030AL



150030N



150048AL



150048N



150070AL



150080AL



150080N



150770AL



150770N



170001N



**170120N**



**170130N**




**180112AL**



**180113AL**

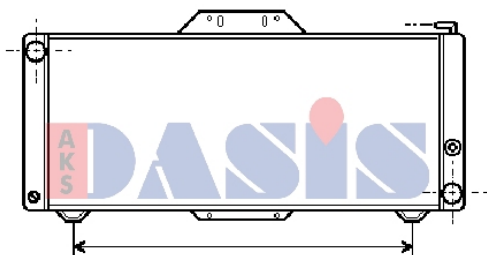


**180114AL**



**180180AL**





*Bilder dienen nur zu Vergleichszwecken und können geringfügig abweichen.*

**180180N**




**220028AL**




**300540AL**



**481050AL**



**058010N**  
Durchmesser [mm]: 136,




**128050N**



177020T



058004N




06600N




126001N



126040N



126090N



126120N



176007N



176024N



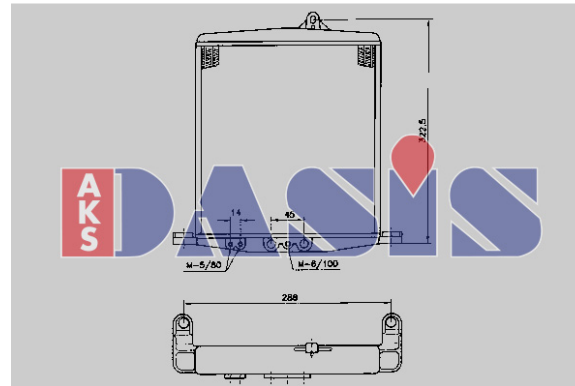
176026N



176120N



176140N




176150N




176180N




176190N




486006N



486007N



486008N



486009N



486050N



**800110N**  
 Außendurchmesser [mm]: 50,



**800346N**  
 Außendurchmesser [mm]: 75,



Bilder dienen nur zur Vergleichszwecken und können geringfügig abweichen.

**800962N**  
 Außendurchmesser [mm]: 63,





*Bilder dienen nur zu Vergleichszwecken und können geringfügig abweichen.*

**751660N**

**Außendurchmesser [mm]: 59, Höhe [mm]: 25,**

**Innendurchmesser [mm]: 57,**



129021N



129022N



129023N



129024N



129025N



### AKS Dasis Online

Weitere Informationen rund um die Firma AKS Dasis und die von uns angebotenen Leistungen und Produkte finden Sie im Internet unter [www.dasis.de](http://www.dasis.de).

Neben ausführlichen Informationen rund um unser Unternehmen, bietet Ihnen unser mehrsprachiger Online-Shop Kühlungs- und Klimatisierungsartikel für Ihren PKW, NKW oder Ihre Landmaschine.

### Logistik

Guter Service braucht gute Verbindungen

Durch bundesweite modernste Logistik garantiert DASIS eine hohe Lieferfähigkeit in ganz Europa. Die Lieferung erfolgt aus zwei Auslieferungslagern in Deutschland.

 TecCom



**Ihr Spezialist für die Motorkühlung & Fahrzeugklimatisierung**

**AKS Dasis Dommermuth GmbH & Co. KG**

Auf dem Hahnenberg 14 | 56218 Mülheim-Kärlich  
Telefon: 02630 9401-0